

KLÉPIERRE S.A.

ISIN: **FR0000121964** WKN: **12196**

Übersicht

17.07.2024 08:01:01

Kurs
25,14 EUR

Differenz  0,88% (0,22)

Stammdaten

ISIN	FR0000121964
Symbol	LI
Börse	München
Währung	EUR
Branche	Diverse
Wertpapierkategorie	Aktie
Marktkapitalisierung (Mio)	7.252 EUR
Benchmark	CAC 40 INDEX

Marktdaten

Geld (Volumen)	-
Brief (Volumen)	-
Eröffnung	25,14 EUR
Hoch	25,14 EUR
Tief	25,14 EUR
Schluss Vortag	24,92 EUR
VWAP	25,54 EUR
Volumen (Stück)	0
Gehandelte Stückzahl	0,00
Trades	2
Letztes Volumen	0

Futures und Optionen





Zugehörige Futures	39
Zugehörige Optionen	-

5J



Die Wertentwicklung der Vergangenheit lässt keine verlässlichen Rückschlüsse auf die zukünftige Entwicklung eines Finanzinstruments zu.
Quelle: FactSet

Aktuellstes Research

Branchen		Märkte	
Datum		Überschrift	Download
15.07.2024		Aktienempfehlungen Global	
12.07.2024		Global Equity Ratings	
09.07.2024		Aktienempfehlungen Österreich	
05.07.2024		Equity Weekly	
24.06.2024		Aktienempfehlungen Österreich	

Details

17.07.2024 08:01:01

Kurs

25,14 EUR

Differenz ↗ 0,88% (0,22)

Stammdaten

ISIN	FR0000121964
Symbol	LI
Börse	München
Währung	EUR
Branche	Diverse
Wertpapierkategorie	Aktie
Marktkapitalisierung (Mio)	7.252 EUR
Benchmark	CAC 40 INDEX

Marktdaten

Geld (Volumen)	-
Brief (Volumen)	-
Eröffnung	25,14 EUR
Hoch	25,14 EUR
Tief	25,14 EUR
Schluss Vortag	24,92 EUR
VWAP	25,54 EUR
Volumen (Stück)	0
Gehandelte Stückzahl	0,00
Trades	2
Letztes Volumen	0

Performance und Risiko

	6M	1J	3J
Perf (%)	+5,14%	+6,75%	+20,29%
Perf (abs.)	+1,23	+1,59	+4,24
Beta	0,62	0,67	1,00
Volatilität	17,73	20,08	31,15

5J



Die Wertentwicklung der Vergangenheit lässt keine verlässlichen Rückschlüsse auf die zukünftige Entwicklung eines Finanzinstruments zu.

Quelle: FactSet

Kursdaten

Ø Kurs 5 Tage Ø Volumen 5 Tage (Stk.)	24,98 EUR (0)
Ø Kurs 30 Tage Ø Volumen 30 Tage (Stk.)	25,68 EUR (0)
Ø Kurs 100 Tage Ø Volumen 100 Tage (Stk.)	24,87 EUR (0)
Ø Kurs 250 Tage Ø Volumen 250 Tage	24,09 EUR (0)
Hoch seit 1.1. Datum	27,30 EUR (04.06.2024)
Tief seit 1.1. Datum	22,91 EUR (15.02.2024)
52 Wochen Hoch Datum	27,30 EUR (04.06.2024)
52 Wochen Tief Datum	21,53 EUR (20.10.2023)

Arbitrage Ansichten

Börse	Datum	Zeit	Kurs	Gehandeltes Volumen	Trades
Tradegate	17.07.2024	22:26	25,22 EUR	0,00	2
Stuttgart	17.07.2024	15:44	25,10 EUR	0,00	13
München	17.07.2024	08:01	25,14 EUR	0,00	2
London Stock Exchange European Trade Reporting	17.07.2024	17:30	25,23 EUR	0,00	2
Frankfurt	17.07.2024	17:20	25,20 EUR	0,00	7
FINRA other OTC Issues	11.07.2024	16:31	27,08 USD	0,03	2
Euronext Paris	17.07.2024	17:35	25,28 EUR	9,03	929

Euronext Milan MTF Trading After Hours	-	-	-	0,00	-
Düsseldorf	17.07.2024	19:30	24,92 EUR	0,00	5
Berlin	17.07.2024	21:50	25,20 EUR	0,00	19

Firmenprofil

Firmenlogo



Kontakt details

KLÉPIERRE SA

--

21 avenue Kléber - 75116 Paris

Telefon+33 (0)1 40 67 57 40

Fax: +33 (0)1 40 67 55 62

E-mail: soline.roulon@klepierre.com

Firmenprofil

-

Vorstandsmitglieder

Jean-Marc Jestin	Vorstandsvorsitzender
Benat Ortega	Vorstandsmitglied
Jean-Michel Gault	Vorstandsmitglied

Aufsichtsrat

David Simon	Aufsichtsratsvorsitzender
Béatrice de Clermont Tonnerre	Aufsichtsratsmitglied
Catherine Simoni	Aufsichtsratsmitglied
Florence von Erb	Aufsichtsratsmitglied
John Carrafiell	Aufsichtsratsmitglied
Robert Fowlds	Aufsichtsratsmitglied
Stanley Shashoua	Aufsichtsratsmitglied
Steven Fivel	Aufsichtsratsmitglied