

SOLARIA ENERGIA Y MEDIO AMBIENTE SA

ISIN: ES0165386014 WKN: -

Übersicht

24.05.2024 17:35:08

Kurs

11,21 EUR

Differenz  -2,78% (-0,32)

Stammdaten

ISIN ES0165386014

Symbol SLR

Börse BME Continuous Market

Währung EUR

Branche Versorger

Wertpapierkategorie Aktie

Marktkapitalisierung 1.401 EUR (Mio)

Benchmark IBEX 35

Marktdaten

Geld (Volumen) -

Brief (Volumen) -

Eröffnung 11,35 EUR

Hoch 11,41 EUR

Tief 11,06 EUR

Schluss Vortag 11,53 EUR

VWAP 11,195474 EUR

Volumen (Stück) 1.081.046

Gehandelte Stückzahl 12.102.822,69

Trades 2.760

Letztes Volumen -

Futures und Optionen

Zugehörige Futures -

Zugehörige Optionen -





5J



Die Wertentwicklung der Vergangenheit lässt keine verlässlichen Rückschlüsse auf die zukünftige Entwicklung eines Finanzinstruments zu.

Quelle: FactSet

Aktuellstes Research

Branchen		Märkte	
Datum		Überschrift	Download
13.05.2024		Aktienempfehlungen Österreich	
10.05.2024		Equity Weekly	
29.04.2024		Aktienempfehlungen Österreich	
26.04.2024		Global Equity Ratings	
26.04.2024		Aktienempfehlungen Global	

Details

24.05.2024 17:35:08

Kurs

11,21 EUR

Differenz  -2,78% (-0,32)

Stammdaten

ISIN	ES0165386014
Symbol	SLR
Börse	BME Continuous Market
Währung	EUR
Branche	Versorger
Wertpapierkategorie	Aktie
Marktkapitalisierung (Mio)	1.401 EUR
Benchmark	IBEX 35

Marktdaten

Geld (Volumen)	-
Brief (Volumen)	-
Eröffnung	11,35 EUR
Hoch	11,41 EUR
Tief	11,06 EUR
Schluss Vortag	11,53 EUR
VWAP	11,195474 EUR
Volumen (Stück)	1.081.046
Gehandelte Stückzahl	12.102.822,69
Trades	2.760
Letztes Volumen	-

Performance und Risiko

	6M	1J	3J
Perf (%)	-31,94%	-19,84%	-31,69%
Perf (abs.)	-5,26	-2,78	-5,20
Beta	0,82	1,21	0,90
Volatilität	40,66	38,73	42,32

5J



Die Wertentwicklung der Vergangenheit lässt keine verlässlichen Rückschlüsse auf die zukünftige Entwicklung eines Finanzinstruments zu.

Quelle: FactSet

Kursdaten

Ø Kurs 5 Tage Ø Volumen 5 Tage (Stk.)	11,16 EUR (1.460.390)
Ø Kurs 30 Tage Ø Volumen 30 Tage (Stk.)	10,45 EUR (1.084.039)
Ø Kurs 100 Tage Ø Volumen 100 Tage (Stk.)	11,85 EUR (1.052.792)
Ø Kurs 250 Tage Ø Volumen 250 Tage	13,49 EUR (721.287)
Hoch seit 1.1. Datum	18,71 EUR (02.01.2024)
Tief seit 1.1. Datum	9,33 EUR (10.04.2024)
52 Wochen Hoch Datum	18,92 EUR (28.12.2023)
52 Wochen Tief Datum	9,33 EUR (10.04.2024)

Arbitrage Ansichten

Börse 	Datum	Zeit	Kurs	Gehandeltes Volumen	Trades
Wiener Börse	24.05.2024	09:05	11,23 EUR	0,00	3
Tradegate	24.05.2024	22:26	11,22 EUR	0,02	14
Stuttgart	24.05.2024	08:01	11,39 EUR	0,00	3
München	24.05.2024	08:04	11,44 EUR	0,00	2
London Stock Exchange European Trade Reporting	24.05.2024	17:30	11,23 EUR	0,00	2
Hannover	24.05.2024	08:11	11,39 EUR	0,00	3
Frankfurt	24.05.2024	08:06	11,37 EUR	0,00	2

FINRA other OTC Issues	12.03.2024	17:35	11,30	USD	0,00	1
Düsseldorf	24.05.2024	19:30	11,09	EUR	0,00	6
Berlin	24.05.2024	08:08	11,39	EUR	0,00	2
BME Continuous Market	24.05.2024	17:35	11,21	EUR	12,10	2.760

Firmenprofil

Firmenlogo



Kontaktdetails

SOLARIA ENERGÍA Y MEDIO AMBIENTE SA

--

Calle Princesa, 2, 3ª Planta - 28008 Madrid

Telefon+34-91-564-42-72

Fax: +34-91-564-54-40

E-mail: -

Firmenprofil

-

Vorstandsmitglieder

Dario Lopez
Clemente Vorstandsvorsitzender

Alfonso López
Iglesias Vorstandsmitglied

Alvaro Espinosa
Sedano Vorstandsmitglied

David Guengant Vorstandsmitglied

Eloy Ruiz
Montañes Vorstandsmitglied

Fernando
Rodriguez-
Madridejos Ortega Vorstandsmitglied

Maria Belen Plaza Vorstandsmitglied
Cruz

Aufsichtsrat

Enrique Díaz-
Tejeiro Gutiérrez Aufsichtsratsvorsitzender

Carlos Francisco
Abad Rico Aufsichtsratsmitglied

José Arturo
Díaz-Tejeiro
Larrañaga Aufsichtsratsmitglied

Manuel
Azpilicueta
Ferrer Aufsichtsratsmitglied

Maria Dolores
Larrañaga Horna Aufsichtsratsmitglied

Maria Jose
Canel Crespo Aufsichtsratsmitglied