

INVISION AG

ISIN: DE0005859698

WKN: 585969

Übersicht

22.02.2024 09:30:24

Kurs
5,95 EUR

Differenz  5,31% (0,30)

Stammdaten

ISIN	DE0005859698
Symbol	IVX
Börse	Düsseldorf
Währung	EUR
Branche	Software
Wertpapierkategorie	Aktie
Marktkapitalisierung (Mio)	9 EUR
Benchmark	DAX KURSINDEX

Marktdaten

Geld (Volumen)	-
Brief (Volumen)	-
Eröffnung	5,65 EUR
Hoch	5,95 EUR
Tief	5,65 EUR
Schluss Vortag	5,65 EUR
VWAP	-
Volumen (Stück)	0
Gehandelte Stückzahl	0,00
Trades	2
Letztes Volumen	0

Futures und Optionen






Zugehörige Futures	-
Zugehörige Optionen	-

5J



Die Wertentwicklung der Vergangenheit lässt keine verlässlichen Rückschlüsse auf die zukünftige Entwicklung eines Finanzinstruments zu.
Quelle: FactSet

Aktuellstes Research

Branchen		Märkte	
Datum		Überschrift	Download
29.07.2024		Aktienempfehlungen Österreich	
26.07.2024		Equity Weekly	
24.07.2024		Global Equity Ratings	
24.07.2024		Aktienempfehlungen Global	
15.07.2024		Aktienempfehlungen Global	

Details

22.02.2024 09:30:24

Kurs

5,95 EUR

Differenz ▲ 5,31% (0,30)

Stammdaten

ISIN	DE0005859698
Symbol	IVX
Börse	Düsseldorf
Währung	EUR
Branche	Software
Wertpapierkategorie	Aktie
Marktkapitalisierung (Mio)	9 EUR
Benchmark	DAX KURSINDEX

Marktdaten

Geld (Volumen)	-
Brief (Volumen)	-
Eröffnung	5,65 EUR
Hoch	5,95 EUR
Tief	5,65 EUR
Schluss Vortag	5,65 EUR
VWAP	-
Volumen (Stück)	0
Gehandelte Stückzahl	0,00
Trades	2
Letztes Volumen	0

Performance und Risiko

	6M	1J	3J
Perf (%)	+1,71%	-38,02%	-77,29%
Perf (abs.)	+0,10	-3,65	-20,25
Beta	-0,89	-0,58	-0,02
Volatilität	55,57	52,78	43,51

5J



Die Wertentwicklung der Vergangenheit lässt keine verlässlichen Rückschlüsse auf die zukünftige Entwicklung eines Finanzinstruments zu.

Quelle: FactSet

Kursdaten

Ø Kurs 5 Tage Ø Volumen 5 Tage (Stk.)	5,78 EUR (0)
Ø Kurs 30 Tage Ø Volumen 30 Tage (Stk.)	5,91 EUR (0)
Ø Kurs 100 Tage Ø Volumen 100 Tage (Stk.)	5,93 EUR (0)
Ø Kurs 250 Tage Ø Volumen 250 Tage	6,68 EUR (0)
Hoch seit 1.1. Datum	6,20 EUR (17.01.2024)
Tief seit 1.1. Datum	5,60 EUR (25.01.2024)
52 Wochen Hoch Datum	9,95 EUR (24.02.2023)
52 Wochen Tief Datum	4,88 EUR (31.07.2023)

Arbitrage Ansichten

Börse	Datum	Zeit	Kurs	Gehandeltes Volumen	Trades
Xetra	22.02.2024	16:44	6,00 EUR	0,00	2
München	22.02.2024	08:00	5,70 EUR	0,00	2
Hamburg	29.07.2024	08:16	4,00 EUR	0,00	1
Frankfurt	22.02.2024	08:16	5,80 EUR	0,00	2
Düsseldorf	22.02.2024	09:30	5,95 EUR	0,00	2
Berlin	22.02.2024	08:01	5,70 EUR	0,00	2

Firmenprofil

Firmenlogo



Kontakt details

INVISION AG

--

Speditionstrasse 5 - 40221 Düsseldorf

Telefon+49-211-781781-0

Fax: +

E-mail: info@invision.de

Firmenprofil

-

Vorstandsmitglieder

Peter Bollenbeck Vorstandsvorsitzender

Aufsichtsrat

Thomas Hermes Aufsichtsratsvorsitzender

Wilhelm Mülder Aufsichtsratsmitglied

Matthias Schroer Aufsichtsratsmitglied