

SVENSKA CELLULOSA SCA AB SER. A

ISIN: SE0000171886 WKN: 4863179

Übersicht

16.07.2024 11:05:45

Kurs

13,26 EUR

Differenz  -0,15% (-0,02)

Stammdaten

ISIN	SE0000171886
Symbol	SCA A
Börse	Frankfurt
Währung	EUR
Branche	Industrie
Wertpapierkategorie	Aktie
Marktkapitalisierung (Mio)	8.556 EUR
Benchmark	OMX STOCKHOLM 30 INDEX

Marktdaten

Geld (Volumen)	-
Brief (Volumen)	-
Eröffnung	13,12 EUR
Hoch	13,26 EUR
Tief	13,12 EUR
Schluss Vortag	13,28 EUR
VWAP	13,40 EUR
Volumen (Stück)	0
Gehandelte Stückzahl	0,00
Trades	3
Letztes Volumen	0

Futures und Optionen

Zugehörige Futures	-
Zugehörige Optionen	-








5J



Die Wertentwicklung der Vergangenheit lässt keine verlässlichen Rückschlüsse auf die zukünftige Entwicklung eines Finanzinstruments zu.

Quelle: FactSet

Aktuellstes Research

Branchen		
Datum	Überschrift	Download
15.07.2024	 Aktienempfehlungen Global	
12.07.2024	 Global Equity Ratings	
09.07.2024	 Aktienempfehlungen Österreich	
24.06.2024	 Aktienempfehlungen Österreich	
21.06.2024	 Global Equity Ratings	

Details

16.07.2024 11:05:45

Kurs

13,26 EUR

Differenz ▼ -0,15% (-0,02)

Stammdaten

ISIN	SE0000171886
Symbol	SCA A
Börse	Frankfurt
Währung	EUR
Branche	Industrie
Wertpapierkategorie	Aktie
Marktkapitalisierung (Mio)	8.556 EUR
Benchmark	OMX STOCKHOLM 30 INDEX

Marktdaten

Geld (Volumen)	-
Brief (Volumen)	-
Eröffnung	13,12 EUR
Hoch	13,26 EUR
Tief	13,12 EUR
Schluss Vortag	13,28 EUR
VWAP	13,40 EUR
Volumen (Stück)	0
Gehandelte Stückzahl	0,00
Trades	3
Letztes Volumen	0

Performance und Risiko

	6M	1J	3J
Perf (%)	+5,41%	+7,11%	-9,80%
Perf (abs.)	+0,68	+0,88	-1,44
Beta	0,64	0,70	0,77
Volatilität	23,66	25,16	29,00

5J



Die Wertentwicklung der Vergangenheit lässt keine verlässlichen Rückschlüsse auf die zukünftige Entwicklung eines Finanzinstruments zu.

Quelle: FactSet

Kursdaten

Ø Kurs 5 Tage Ø Volumen 5 Tage (Stk.)	13,26 EUR (55)
Ø Kurs 30 Tage Ø Volumen 30 Tage (Stk.)	13,54 EUR (9)
Ø Kurs 100 Tage Ø Volumen 100 Tage (Stk.)	13,56 EUR (39)
Ø Kurs 250 Tage Ø Volumen 250 Tage	13,04 EUR (21)
Hoch seit 1.1. Datum	14,46 EUR (15.05.2024)
Tief seit 1.1. Datum	11,72 EUR (26.01.2024)
52 Wochen Hoch Datum	14,46 EUR (15.05.2024)
52 Wochen Tief Datum	11,18 EUR (14.08.2023)

Alle Börsen für SVENSKA CELLULOZA SCA AB SER. A

Börse	Datum	Zeit	Kurs	Gehandeltes Volumen	Trades
Tradegate	16.07.2024	22:02	13,34 EUR	0,00	1
Stuttgart	16.07.2024	15:35	13,20 EUR	0,00	10
Nasdaq Stockholm	16.07.2024	18:00	153,60 SEK	0,21	52
München	16.07.2024	08:08	13,16 EUR	0,00	2
London Stock Exchange	19.03.2021	17:33	163,0244 SEK	0,29	1
Frankfurt	16.07.2024	11:05	13,26 EUR	0,00	3
Düsseldorf	16.07.2024	19:32	13,22 EUR	0,00	7

Firmenprofil

Firmenlogo



Kontakt details

SVENSKA CELLULOSA AB SCA

--

Skepparplatsen 1 - 851 88 Sundsvall

Telefon+46-60-19-30-00

Fax: +

E-mail: info@sca.com

Firmenprofil

-

Vorstandsmitglieder

Ulf Larsson	Vorstandsvorsitzender
Anders Edholm	Vorstandsmitglied
Andreas Ewertz	Vorstandsmitglied
Jerry Larsson	Vorstandsmitglied
Jerry Larsson	Vorstandsmitglied
Jonas Martensson	Vorstandsmitglied
Kristina Enander	Vorstandsmitglied
Magnus Svensson	Vorstandsmitglied
Mats Nordlander	Vorstandsmitglied
Mikael Källgren	Vorstandsmitglied
Mikael Källgren	Vorstandsmitglied
Sofia Haga	Vorstandsmitglied
Stina Danielsson	Vorstandsmitglied
Stina Danielsson	Vorstandsmitglied

Aufsichtsrat

Helena Stjernholm	Aufsichtsratsvorsitzender
Bo Rydin	Aufsichtsratsmitglied
Annemarie Gardshol	Aufsichtsratsmitglied
Asa Bergman	Aufsichtsratsmitglied
Barbara Rose Milian Thoralfsson	Aufsichtsratsmitglied
Carina Håkansson	Aufsichtsratsmitglied
Erik Martin Lindqvist	Aufsichtsratsmitglied
John Lennart Kaleb Evrell	Aufsichtsratsmitglied
Malin Marklund	Aufsichtsratsmitglied
Maria Jonsson	Aufsichtsratsmitglied
Niclas Andersson	Aufsichtsratsmitglied
Per Anders Sundström	Aufsichtsratsmitglied
Peter Olsson	Aufsichtsratsmitglied
Roger Boström	Aufsichtsratsmitglied
Stefan Lundkvist	Aufsichtsratsmitglied