

AAON INC.

ISIN: US0003602069

WKN: 000360206

Übersicht

30.09.2021 08:05:35

Kurs

57,50 EUR

Differenz  1,77% (1,00)

Stammdaten

ISIN	US0003602069
Symbol	AAON
Börse	Stuttgart
Währung	EUR
Branche	Industrie
Wertpapierkategorie	Aktie
Marktkapitalisierung (Mio)	5.676 EUR
Benchmark	S&P 500

Marktdaten

Geld (Volumen)	- (0)
Brief (Volumen)	- (0)
Eröffnung	57,50 EUR
Hoch	57,50 EUR
Tief	57,50 EUR
Schluss Vortag	56,50 EUR
VWAP	-
Volumen (Stück)	0
Gehandelte Stückzahl	0,00
Trades	3
Letztes Volumen	0

Futures und Optionen

Zugehörige Futures	-
Zugehörige Optionen	-







5J



Die Wertentwicklung der Vergangenheit lässt keine verlässlichen Rückschlüsse auf die zukünftige Entwicklung eines Finanzinstruments zu.

Quelle: FactSet

Aktuellstes Research

Branchen		Märkte	
Datum		Überschrift	Download
17.05.2024		Equity Weekly	
13.05.2024		Aktienempfehlungen Österreich	
10.05.2024		Equity Weekly	
29.04.2024		Aktienempfehlungen Österreich	
26.04.2024		Equity Weekly	

Details

30.09.2021 08:05:35

Kurs

57,50 EUR

Differenz ▲ 1,77% (1,00)

Stammdaten

ISIN	US0003602069
Symbol	AAON
Börse	Stuttgart
Währung	EUR
Branche	Industrie
Wertpapierkategorie	Aktie
Marktkapitalisierung (Mio)	5.676 EUR
Benchmark	S&P 500

Marktdaten

Geld (Volumen)	- (0)
Brief (Volumen)	- (0)
Eröffnung	57,50 EUR
Hoch	57,50 EUR
Tief	57,50 EUR
Schluss Vortag	56,50 EUR
VWAP	-
Volumen (Stück)	0
Gehandelte Stückzahl	0,00
Trades	3
Letztes Volumen	0

Performance und Risiko

	6M	1J	3J
Perf (%)	-3,36%	+15,00%	+76,92%
Perf (abs.)	-2,00	+7,50	+25,00
Beta	0,63	1,11	0,91
Volatilität	23,68	26,40	36,04

5J



Die Wertentwicklung der Vergangenheit lässt keine verlässlichen Rückschlüsse auf die zukünftige Entwicklung eines Finanzinstruments zu.

Quelle: FactSet

Kursdaten

Ø Kurs 5 Tage Ø Volumen 5 Tage (Stk.)	57,20 EUR (0)
Ø Kurs 30 Tage Ø Volumen 30 Tage (Stk.)	56,48 EUR (0)
Ø Kurs 100 Tage Ø Volumen 100 Tage (Stk.)	54,35 EUR (3)
Ø Kurs 250 Tage Ø Volumen 250 Tage	55,87 EUR (3)
Hoch seit 1.1. Datum	66,50 EUR (09.02.2021)
Tief seit 1.1. Datum	50,50 EUR (23.06.2021)
52 Wochen Hoch Datum	66,50 EUR (09.02.2021)
52 Wochen Tief Datum	48,00 EUR (29.10.2020)

Alle Börsen für AAON INC.

Börse	Datum	Zeit	Kurs	Gehandeltes Volumen	Trades
Tradegate	21.05.2024	09:29	68,40 EUR	0,00	1
Stuttgart	30.09.2021	08:05	57,50 EUR	0,00	3
Nasdaq	21.05.2024	17:55	75,85 USD	8,30	2.582
Frankfurt	21.05.2024	08:04	68,44 EUR	0,00	1
Düsseldorf	21.05.2024	16:31	68,98 EUR	0,00	4

Firmenprofil

Firmenlogo



Kontakt details

AAON INC.

--

Telefon-

Fax: -

E-mail: -

Firmenprofil

-

Vorstandsmitglieder

Arthur McElroy Chairman of Board of Directors

Angela Kouplen Member of Board of Directors

Bruce Ware Member of Board of Directors

Caron Lawhorn Member of Board of Directors

David Stewart Member of Board of Directors

Norman Asbjornson Member of Board of Directors

Stephen LeClair Member of Board of Directors

Gary D. Fields Vorstandsvorsitzender

Christopher D. Eason Vorstandsmitglied

Rebecca A. Thompson Vorstandsmitglied