

NOUVEAU MONDE GRAPHITE INC.

ISIN: CA66979W8429

WKN: 66979W842

Übersicht

18.10.2024 21:55:00

Kurs

1,471 EUR

Differenz  -3,16% (-0,05)

Stammdaten

ISIN CA66979W8429

Symbol NMG

Börse München

Währung EUR

Branche Energie / Rohstoffe

Wertpapierkategorie Aktie

Marktkapitalisierung (Mio) 167 EUR

Benchmark S&P/TSX 60 INDEX

Marktdaten

Geld (Volumen) -

Brief (Volumen) -

Eröffnung 1,50 EUR

Hoch 1,50 EUR

Tief 1,471 EUR

Schluss Vortag 1,519 EUR

VWAP 1,502 EUR

Volumen (Stück) 0

Gehandelte Stückzahl 0,00

Trades 3

Letztes Volumen 0

Futures und Optionen

Zugehörige Futures -

Zugehörige Optionen -







5J



Die Wertentwicklung der Vergangenheit lässt keine verlässlichen Rückschlüsse auf die zukünftige Entwicklung eines Finanzinstruments zu.

Quelle: FactSet

Aktuellstes Research

Branchen		
Datum	Überschrift	Download
18.10.2024	 Equity Weekly	
14.10.2024	 Aktienempfehlungen Österreich	
11.10.2024	 Equity Weekly	
04.10.2024	 Equity Weekly	
27.09.2024	 Global Equity Ratings	

Details

18.10.2024 21:55:00

Kurs

1,471 EUR

Differenz 📉 -3,16% (-0,05)

Stammdaten

ISIN	CA66979W8429
Symbol	NMG
Börse	München
Währung	EUR
Branche	Energie / Rohstoffe
Wertpapierkategorie	Aktie
Marktkapitalisierung (Mio)	167 EUR
Benchmark	S&P/TSX 60 INDEX

Marktdaten

Geld (Volumen)	-
Brief (Volumen)	-
Eröffnung	1,50 EUR
Hoch	1,50 EUR
Tief	1,471 EUR
Schluss Vortag	1,519 EUR
VWAP	1,502 EUR
Volumen (Stück)	0
Gehandelte Stückzahl	0,00
Trades	3
Letztes Volumen	0

Performance und Risiko

	6M	1J	3J
Perf (%)	-22,25%	-23,31%	-78,99%
Perf (abs.)	-0,42	-0,45	-5,53
Beta	1,37	1,33	1,64
Volatilität	45,65	71,52	65,31

5J



Die Wertentwicklung der Vergangenheit lässt keine verlässlichen Rückschlüsse auf die zukünftige Entwicklung eines Finanzinstruments zu.

Quelle: FactSet

Kursdaten

Ø Kurs 5 Tage Ø Volumen 5 Tage (Stk.)	1,486 EUR (349)
Ø Kurs 30 Tage Ø Volumen 30 Tage (Stk.)	1,356 EUR (91)
Ø Kurs 100 Tage Ø Volumen 100 Tage (Stk.)	1,515 EUR (48)
Ø Kurs 250 Tage Ø Volumen 250 Tage	1,886 EUR (61)
Hoch seit 1.1. Datum	2,675 EUR (20.02.2024)
Tief seit 1.1. Datum	1,186 EUR (06.08.2024)
52 Wochen Hoch Datum	2,800 EUR (11.12.2023)
52 Wochen Tief Datum	1,186 EUR (06.08.2024)

Alle Börsen für NOUVEAU MONDE GRAPHITE INC.

Börse	Datum	Zeit	Kurs	Gehandeltes Volumen	Trades
Tradegate	18.10.2024	22:02	1,458 EUR	0,00	1
TSX Venture Exchange	18.10.2024	21:58	2,22 CAD	0,06	77
Stuttgart	18.10.2024	21:31	1,476 EUR	0,00	6
NYSE	18.10.2024	22:00	1,61 USD	0,06	182
München	18.10.2024	21:55	1,471 EUR	0,00	3
Frankfurt	18.10.2024	08:16	1,442 EUR	0,00	2
Düsseldorf	18.10.2024	19:32	1,454 EUR	0,00	7
Berlin	18.10.2024	19:10	1,488 EUR	0,00	13

Firmenprofil

Firmenlogo



Firmenprofil

-

Kontaktdetails

NOUVEAU MONDE GRAPHITE

--

Telefon-

Fax: -

E-mail: -