

STANDARD LITHIUM LTD.

ISIN: CA8536061010 WKN: 853606101

Übersicht

16.07.2024 21:22:15

Kurs

1,226 EUR

Differenz  3,55% (0,04)

Stammdaten

ISIN	CA8536061010
Symbol	SLI
Börse	Stuttgart
Währung	EUR
Branche	Energie / Rohstoffe
Wertpapierkategorie	Aktie
Marktkapitalisierung (Mio)	217 EUR
Benchmark	S&P/TSX 60 INDEX

Marktdaten

Geld (Volumen)	- (0)
Brief (Volumen)	- (0)
Eröffnung	1,182 EUR
Hoch	1,264 EUR
Tief	1,158 EUR
Schluss Vortag	1,184 EUR
VWAP	-
Volumen (Stück)	14.470
Gehandelte Stückzahl	17.096,00
Trades	22
Letztes Volumen	0

Futures und Optionen

Zugehörige Futures	-
Zugehörige Optionen	-











5J



Die Wertentwicklung der Vergangenheit lässt keine verlässlichen Rückschlüsse auf die zukünftige Entwicklung eines Finanzinstruments zu.

Quelle: FactSet

Aktuellstes Research

Branchen			
Datum		Überschrift	Download
15.07.2024		Aktienempfehlungen Global	
12.07.2024		Equity Weekly	
12.07.2024		Global Equity Ratings	
09.07.2024		Aktienempfehlungen Österreich	
24.06.2024		Aktienempfehlungen Österreich	

Details

16.07.2024 21:22:15

Kurs

1,226 EUR

Differenz ▲ 3,55% (0,04)

Stammdaten

ISIN	CA8536061010
Symbol	SLI
Börse	Stuttgart
Währung	EUR
Branche	Energie / Rohstoffe
Wertpapierkategorie	Aktie
Marktkapitalisierung (Mio)	217 EUR
Benchmark	S&P/TSX 60 INDEX

Marktdaten

Geld (Volumen)	- (0)
Brief (Volumen)	- (0)
Eröffnung	1,182 EUR
Hoch	1,264 EUR
Tief	1,158 EUR
Schluss Vortag	1,184 EUR
VWAP	-
Volumen (Stück)	14.470
Gehandelte Stückzahl	17.096,00
Trades	22
Letztes Volumen	0

Performance und Risiko

	6M	1J	3J
Perf (%)	-12,88%	-70,55%	-75,26%
Perf (abs.)	-0,18	-2,84	-3,60
Beta	1,85	2,04	2,61
Volatilität	74,83	70,14	83,61

5J



Die Wertentwicklung der Vergangenheit lässt keine verlässlichen Rückschlüsse auf die zukünftige Entwicklung eines Finanzinstruments zu.

Quelle: FactSet

Kursdaten

Ø Kurs 5 Tage Ø Volumen 5 Tage (Stk.)	1,154 EUR (18.256)
Ø Kurs 30 Tage Ø Volumen 30 Tage (Stk.)	1,215 EUR (9.464)
Ø Kurs 100 Tage Ø Volumen 100 Tage (Stk.)	1,224 EUR (13.416)
Ø Kurs 250 Tage Ø Volumen 250 Tage	1,942 EUR (12.883)
Hoch seit 1.1. Datum	1,900 EUR (02.01.2024)
Tief seit 1.1. Datum	0,975 EUR (18.04.2024)
52 Wochen Hoch Datum	4,258 EUR (19.07.2023)
52 Wochen Tief Datum	0,975 EUR (18.04.2024)

Arbitrage Ansichten

Börse	Datum	Zeit	Kurs	Gehandeltes Volumen	Trades
Tradegate	16.07.2024	22:26	1,244 EUR	0,17	71
TSX Venture Exchange	16.07.2024	22:00	1,80 CAD	0,15	228
Stuttgart	16.07.2024	21:22	1,226 EUR	0,02	22
NYSE MKT	16.07.2024	22:00	1,36 USD	1,00	3.247
München	16.07.2024	08:00	1,178 EUR	0,00	1
London Stock Exchange	17.10.2023	16:13	4,77 CAD	0,00	1
Hamburg	16.07.2024	08:21	1,178 EUR	0,00	1
Frankfurt	16.07.2024	21:21	1,272 EUR	0,02	8

Düsseldorf	16.07.2024	19:32	1,206 EUR	0,00	5
Berlin	16.07.2024	08:12	1,178 EUR	0,00	1

Firmenprofil

Firmenlogo



Firmenprofil

-

Kontakt details

STANDARD LITHIUM

--

Telefon-

Fax: -

E-mail: -