

## CIA ENERGETIC MINAS GERAIS-CEMIG

ISIN: **BRCMIGACNPR3** WKN: **CMIG5**

## Übersicht

17.09.2024 15:47:07

**Kurs**  
1,80 EUR**Differenz**  -1,10% (-0,02)

## Stammdaten

ISIN	BRCMIGACNPR3
Symbol	CMIG4
Börse	Stuttgart
Währung	EUR
Branche	Versorger
Wertpapierkategorie	Aktie
Marktkapitalisierung (Mio)	2.293 EUR
Benchmark	IBOVESPA INDEX

## Marktdaten

Geld (Volumen)	- (0)
Brief (Volumen)	- (0)
Eröffnung	1,82 EUR
Hoch	1,83 EUR
Tief	1,80 EUR
Schluss Vortag	1,82 EUR
VWAP	-
Volumen (Stück)	0
Gehandelte Stückzahl	0,00
Trades	12
Letztes Volumen	0

## Futures und Optionen

Zugehörige Futures	-
Zugehörige Optionen	0







5J



Die Wertentwicklung der Vergangenheit lässt keine verlässlichen Rückschlüsse auf die zukünftige Entwicklung eines Finanzinstruments zu.

Quelle: FactSet

## Aktuellstes Research

Branchen		
Datum	Überschrift	Download
11.09.2024	 Global Equity Ratings	
11.09.2024	 Aktienempfehlungen Global	
09.09.2024	 Aktienempfehlungen Österreich	
06.09.2024	 Equity Weekly	
05.09.2024	 Global Equity Ratings	

## Details

17.09.2024 15:47:07

## Kurs

1,80 EUR

Differenz  -1,10% (-0,02)

## Stammdaten

ISIN	BRCMIGACNPR3
Symbol	CMIG4
Börse	Stuttgart
Währung	EUR
Branche	Versorger
Wertpapierkategorie	Aktie
Marktkapitalisierung (Mio)	2.293 EUR
Benchmark	IBOVESPA INDEX

## Marktdaten

Geld (Volumen)	- (0)
Brief (Volumen)	- (0)
Eröffnung	1,82 EUR
Hoch	1,83 EUR
Tief	1,80 EUR
Schluss Vortag	1,82 EUR
VWAP	-
Volumen (Stück)	0
Gehandelte Stückzahl	0,00
Trades	12
Letztes Volumen	0

## Performance und Risiko

	6M	1J	3J
Perf (%)	+17,13%	+1,98%	+43,73%
Perf (abs.)	+0,27	+0,04	+0,55
Beta	-	-	-
Volatilität	102,57	84,02	70,85

5J



Die Wertentwicklung der Vergangenheit lässt keine verlässlichen Rückschlüsse auf die zukünftige Entwicklung eines Finanzinstruments zu.

Quelle: FactSet

## Kursdaten

Ø Kurs 5 Tage   Ø Volumen 5 Tage (Stk.)	1,88 EUR (48)
Ø Kurs 30 Tage   Ø Volumen 30 Tage (Stk.)	1,84 EUR (273)
Ø Kurs 100 Tage   Ø Volumen 100 Tage (Stk.)	1,78 EUR (596)
Ø Kurs 250 Tage   Ø Volumen 250 Tage	1,70 EUR (480)
Hoch seit 1.1.   Datum	2,16 EUR (30.04.2024)
Tief seit 1.1.   Datum	1,49 EUR (05.08.2024)
52 Wochen Hoch   Datum	2,16 EUR (30.04.2024)
52 Wochen Tief   Datum	1,42 EUR (27.11.2023)

## Alle Börsen für CIA ENERGETIC MINAS GERAIS-CEMIG

Börse 	Datum	Zeit	Kurs	Gehandeltes Volumen	Trades
Stuttgart	17.09.2024	15:47	1,80 EUR	0,00	12
Frankfurt	17.09.2024	08:01	1,84 EUR	0,00	2
Bovespa	17.09.2024	22:07	11,72 BRL	84,74	15.791
Berlin	17.09.2024	08:08	1,79 EUR	0,00	3
BME Continuous Market	17.09.2024	17:30	1,93 EUR	0,00	1

## Firmenprofil

### Firmenlogo



### Firmenprofil

-

### Kontaktdetails

CIA EN. DE MINAS GERAIS-CEMIG

--

Avenida Barbacena 1200 30123-970 Belo Horizonte,

Telefon+ 55 - 31 - 349 - 2111

Fax: + 55 - 31 - 299 - 4691

E-mail: -