

## CIA ENERGETIC MINAS GERAIS-CEMIG

ISIN: **BRCMIGACNPR3** WKN: **CMIG5**

## Übersicht

17.05.2024 15:20:47

**Kurs**  
1,77 EUR**Differenz**  -1,12% (-0,02)

## Stammdaten

ISIN	BRCMIGACNPR3
Symbol	CMIG4
Börse	Stuttgart
Währung	EUR
Branche	Versorger
Wertpapierkategorie	Aktie
Marktkapitalisierung (Mio)	2.190 EUR
Benchmark	IBOVESPA INDEX

## Marktdaten

Geld (Volumen)	- (0)
Brief (Volumen)	- (0)
Eröffnung	1,76 EUR
Hoch	1,77 EUR
Tief	1,76 EUR
Schluss Vortag	1,79 EUR
VWAP	-
Volumen (Stück)	0
Gehandelte Stückzahl	0,00
Trades	4
Letztes Volumen	0

## Futures und Optionen

Zugehörige Futures	-
Zugehörige Optionen	0




5J



Die Wertentwicklung der Vergangenheit lässt keine verlässlichen Rückschlüsse auf die zukünftige Entwicklung eines Finanzinstruments zu.

Quelle: FactSet

## Aktuellstes Research

Branchen			
Datum		Überschrift	Download
13.05.2024		Aktienempfehlungen Österreich	
10.05.2024		Equity Weekly	
29.04.2024		Aktienempfehlungen Österreich	
26.04.2024		Global Equity Ratings	
26.04.2024		Aktienempfehlungen Global	

## Details

17.05.2024 15:20:47

## Kurs

1,77 EUR

Differenz  -1,12% (-0,02)

## Stammdaten

ISIN	BRCMIGACNPR3
Symbol	CMIG4
Börse	Stuttgart
Währung	EUR
Branche	Versorger
Wertpapierkategorie	Aktie
Marktkapitalisierung (Mio)	2.190 EUR
Benchmark	IBOVESPA INDEX

## Marktdaten

Geld (Volumen)	- (0)
Brief (Volumen)	- (0)
Eröffnung	1,76 EUR
Hoch	1,77 EUR
Tief	1,76 EUR
Schluss Vortag	1,79 EUR
VWAP	-
Volumen (Stück)	0
Gehandelte Stückzahl	0,00
Trades	4
Letztes Volumen	0

## Performance und Risiko

	6M	1J	3J
Perf (%)	-4,92%	+7,52%	+60,82%
Perf (abs.)	-0,09	+0,12	+0,67
Beta	0,68	0,84	0,87
Volatilität	86,61	71,97	65,64

5J



Die Wertentwicklung der Vergangenheit lässt keine verlässlichen Rückschlüsse auf die zukünftige Entwicklung eines Finanzinstruments zu.

Quelle: FactSet

## Kursdaten

Ø Kurs 5 Tage   Ø Volumen 5 Tage (Stk.)	1,80 EUR (724)
Ø Kurs 30 Tage   Ø Volumen 30 Tage (Stk.)	1,81 EUR (2.462)
Ø Kurs 100 Tage   Ø Volumen 100 Tage (Stk.)	1,68 EUR (891)
Ø Kurs 250 Tage   Ø Volumen 250 Tage	1,68 EUR (392)
Hoch seit 1.1.   Datum	2,16 EUR (30.04.2024)
Tief seit 1.1.   Datum	1,53 EUR (02.01.2024)
52 Wochen Hoch   Datum	2,16 EUR (30.04.2024)
52 Wochen Tief   Datum	1,42 EUR (27.11.2023)

## Alle Börsen für CIA ENERGETIC MINAS GERAIS-CEMIG

Börse 	Datum	Zeit	Kurs	Gehandeltes Volumen	Trades
Stuttgart	17.05.2024	15:20	1,77 EUR	0,00	4
Frankfurt	17.05.2024	14:51	1,91 EUR	0,00	2
Bovespa	17.05.2024	22:11	10,39 BRL	166,52	16.633
Berlin	17.05.2024	08:06	1,87 EUR	0,00	1
BME Continuous Market	17.05.2024	17:30	1,89 EUR	0,00	1

## Firmenprofil

### Firmenlogo



### Firmenprofil

-

### Kontaktdetails

CIA EN. DE MINAS GERAIS-CEMIG

--

Avenida Barbacena 1200 30123-970 Belo Horizonte,

Telefon+ 55 - 31 - 349 - 2111

Fax: + 55 - 31 - 299 - 4691

E-mail: -