

## CIA ENERGETIC MINAS GERAIS-CEMIG

ISIN: **BRCMIGACNPR3** WKN: **CMIG5**

## Übersicht

03.05.2024 14:23:04

**Kurs**  
1,90 EUR**Differenz**  0,00% (0,00)

## Stammdaten

ISIN	BRCMIGACNPR3
Symbol	CMIG4
Börse	Stuttgart
Währung	EUR
Branche	Versorger
Wertpapierkategorie	Aktie
Marktkapitalisierung (Mio)	2.109 EUR
Benchmark	IBOVESPA INDEX

## Marktdaten

Geld (Volumen)	- (0)
Brief (Volumen)	- (0)
Eröffnung	1,80 EUR
Hoch	2,02 EUR
Tief	1,80 EUR
Schluss Vortag	1,90 EUR
VWAP	-
Volumen (Stück)	4.500
Gehandelte Stückzahl	9.080,00
Trades	8
Letztes Volumen	0

## Futures und Optionen

Zugehörige Futures	-
Zugehörige Optionen	0







5J



Die Wertentwicklung der Vergangenheit lässt keine verlässlichen Rückschlüsse auf die zukünftige Entwicklung eines Finanzinstruments zu.

Quelle: FactSet

## Aktuellstes Research

Branchen		
Datum	Überschrift	Download
29.04.2024	 Aktienempfehlungen Österreich	
26.04.2024	 Global Equity Ratings	
26.04.2024	 Aktienempfehlungen Global	
15.04.2024	 Aktienempfehlungen Österreich	
03.04.2024	 Global Equity Ratings	

## Details

03.05.2024 14:23:04

## Kurs

1,90 EUR

Differenz ➔ 0,00% (0,00)

## Stammdaten

ISIN	BRCMIGACNPR3
Symbol	CMIG4
Börse	Stuttgart
Währung	EUR
Branche	Versorger
Wertpapierkategorie	Aktie
Marktkapitalisierung (Mio)	2.109 EUR
Benchmark	IBOVESPA INDEX

## Marktdaten

Geld (Volumen)	- (0)
Brief (Volumen)	- (0)
Eröffnung	1,80 EUR
Hoch	2,02 EUR
Tief	1,80 EUR
Schluss Vortag	1,90 EUR
VWAP	-
Volumen (Stück)	4.500
Gehandelte Stückzahl	9.080,00
Trades	8
Letztes Volumen	0

## Performance und Risiko

	6M	1J	3J
Perf (%)	+16,19%	+25,05%	+67,34%
Perf (abs.)	+0,28	+0,40	+0,81
Beta	0,74	0,77	0,87
Volatilität	84,61	68,86	64,48

5J



Die Wertentwicklung der Vergangenheit lässt keine verlässlichen Rückschlüsse auf die zukünftige Entwicklung eines Finanzinstruments zu.

Quelle: FactSet

## Kursdaten

Ø Kurs 5 Tage   Ø Volumen 5 Tage (Stk.)	1,85 EUR (4.901)
Ø Kurs 30 Tage   Ø Volumen 30 Tage (Stk.)	1,76 EUR (2.236)
Ø Kurs 100 Tage   Ø Volumen 100 Tage (Stk.)	1,65 EUR (817)
Ø Kurs 250 Tage   Ø Volumen 250 Tage	1,67 EUR (363)
Hoch seit 1.1.   Datum	2,16 EUR (30.04.2024)
Tief seit 1.1.   Datum	1,53 EUR (02.01.2024)
52 Wochen Hoch   Datum	2,16 EUR (30.04.2024)
52 Wochen Tief   Datum	1,42 EUR (27.11.2023)

## Alle Börsen für CIA ENERGETIC MINAS GERAIS-CEMIG

Börse <span style="color: red;">⊕</span>	Datum	Zeit	Kurs	Gehandeltes Volumen	Trades
Stuttgart	03.05.2024	14:23	1,90 EUR	0,01	8
Frankfurt	03.05.2024	10:47	2,06 EUR	0,00	3
Bovespa	03.05.2024	22:07	10,52 BRL	182,67	29.683
Berlin	03.05.2024	08:04	1,78 EUR	0,00	2
BME Continuous Market	03.05.2024	17:30	1,96 EUR	0,01	3

## Firmenprofil

### Firmenlogo



### Firmenprofil

-

### Kontakt details

CIA EN. DE MINAS GERAIS-CEMIG

--

Avenida Barbacena 1200 30123-970 Belo Horizonte,

Telefon+ 55 - 31 - 349 - 2111

Fax: + 55 - 31 - 299 - 4691

E-mail: -