

CROX CROATIAN TRADED INDEX (EUR)

ISIN: **AT0000A02WU3** WKN: -

Übersicht

19.09.2024 10:02:31

Kurs

1.946,24 EUR

Differenz ▲ 0,37% (7,15)

Stammdaten

ISIN AT0000A02WU3

Symbol -

Land Österreich

Anzahl der enthaltenen Werte im Index 7

Index-Typ -

Wertpapierkategorie Index

Top 5

Name	Kurs	+ - (%)	Trend
PODRAVKA D...	158,00	+1,28 ▲	
KONCAR ELE...	372,00	+0,54 ▬	

Intraday 1W 1M 6M 1J 3J

Flop 5

Name	Kurs	+ - (%)	Trend
KONCAR ELE...	372,00	+0,54 ▬	
PODRAVKA D...	158,00	+1,28 ▲	

Intraday 1W 1M 6M 1J 3J



Nähere Infos zu den Ländern & Regionen

➤ Märkte nach Region



Die Wertentwicklung der Vergangenheit lässt keine verlässlichen Rückschlüsse auf die zukünftige Entwicklung eines Finanzinstruments zu.

Quelle: FactSet

Aktuellstes Research

Märkte	Datum	Überschrift	Download
	18.09.2024	Credit Markets Weekly	
	18.09.2024	Credit Markets Weekly (DE)	
	13.09.2024	Austria Economy stagnates in 2024, inflation fur...	
	13.09.2024	Equity Weekly	
	13.09.2024	Week Ahead	

Details

19.09.2024 10:02:31

Kurs

1.946,24 EURDifferenz  0,37% (7,15)

Stammdaten

ISIN AT0000A02WU3

Symbol -

Land Österreich

Wertpapierkategorie Index

Anzahl der enthaltenen Werte im Index 7

Marktdaten

Eröffnung 1.944,34 EUR

Hoch 1.948,13 EUR

Tief 1.944,34 EUR

Schluss Vortag 1.939,09 EUR

Volumen (Mio.) -

Volumen (Stück) -

Performance und Risiko

	6M	1J	3J
Perf (%)	+8,51%	+22,31%	+55,97%
Perf (abs.)	+152,09	+353,71	+695,85
Beta	-	-	-
Volatilität	7,84	8,36	10,55



5J









Die Wertentwicklung der Vergangenheit lässt keine verlässlichen Rückschlüsse auf die zukünftige Entwicklung eines Finanzinstruments zu.

Quelle: FactSet

Kursdaten

Ø Kurs 5 Tage Ø Volumen 5 Tage (Stk.)	1.940,24 EUR (0)
Ø Kurs 30 Tage Ø Volumen 30 Tage (Stk.)	1.936,74 EUR (0)
Ø Kurs 100 Tage Ø Volumen 100 Tage (Stk.)	1.856,73 EUR (0)
Ø Kurs 250 Tage Ø Volumen 250 Tage	1.757,29 EUR (0)
Hoch seit 1.1. Datum	1.964,68 EUR (01.08.2024)
Tief seit 1.1. Datum	1.685,42 EUR (02.01.2024)
52 Wochen Hoch Datum	1.964,68 EUR (01.08.2024)
52 Wochen Tief Datum	1.512,79 EUR (20.10.2023)

Enthaltene Werte

Name  ISIN 	Kurs	Diff %  Diff /- 	Performance 	Datum Zeit	Gehandelte Stück  Umsatz Geld 
ADRIS GRUPA D.D. HRADRSPA0009	59,00	0,00% 0,00		18.09.24 16:25:00	58 3.422,00
ERICSSON NIKOLA TESLA NAM... HRERNTA0000	185,50	0,00% 0,00		19.09.24 10:02:31	10 1.855,00
HRVATSKI TELEKOM D.D. NAM... HRHT00RA0005	32,30	0,00% 0,00		19.09.24 09:30:12	188 6.072,40
KONCAR ELEKTROINDUSTRIJA ... HRKOEIRA0009	372,00	0,54% 2,00		19.09.24 09:40:28	36 13.458,00
PODRAVKA D.D. NAM.-AKT. K... HRPODRRA0004	158,00	1,28% 2,00		19.09.24 09:30:12	129 20.382,00
VALAMAR RIVIERA D.D. HRRIVPRA0000	5,14	0,00% 0,00		18.09.24 16:25:00	19.619 100.674,28
ZAGREBACKA BANKA D.D. HRZABARA0009	19,20	0,00% 0,00		18.09.24 16:25:00	1.176 22.616,70