

CROX CROATIAN TRADED INDEX (EUR)

ISIN: **AT0000A02WU3** WKN: -

Übersicht

21.08.2024 17:45:00	
Kurs	1.942,68 EUR
Differenz	▼ -0,10% (-1,94)
Stammdaten	
ISIN	AT0000A02WU3
Symbol	-
Land	Österreich
Anzahl der enthaltenen Werte im Index	7
Index-Typ	-
Wertpapierkategorie	Index
Marktdaten	
Eröffnung	1.944,62 EUR
Hoch	1.946,83 EUR
Tief	1.938,05 EUR
Schluss Vortag	1.944,62 EUR
Volumen (Mio.)	-
Volumen (Stück)	-

Top 5

Name	Kurs	+ - (%)	Trend
VALAMAR RI...	5,18	+0,39	➔

Intraday 1W 1M 6M 1J 3J

Flop 5

Name	Kurs	+ - (%)	Trend
KONCAR ELE...	378,00	-0,53	➔
ZAGREBACKA...	18,95	-0,26	➔

Intraday 1W 1M 6M 1J 3J

Futures und Optionen

Zugehörige Futures	-
Zugehörige Optionen	-



Die Wertentwicklung der Vergangenheit lässt keine verlässlichen Rückschlüsse auf die zukünftige Entwicklung eines Finanzinstruments zu.

Quelle: FactSet

Aktuellstes Research

Märkte		
Datum	Überschrift	Download
21.08.2024	Raiffeisen-Landesbank Steiermark	
21.08.2024	Credit Markets Weekly	
21.08.2024	Credit Markets Weekly (DE)	
20.08.2024	Corporate Credit Monitor Austria	
19.08.2024	Stimmungsdaten für August im Fokus	

5J

Details

21.08.2024 17:45:00

Kurs

1.942,68 EURDifferenz  -0,10% (-1,94)

Stammdaten

ISIN AT0000A02WU3

Symbol -

Land Österreich

Wertpapierkategorie Index

Anzahl der enthaltenen Werte im Index 7

Marktdaten

Eröffnung 1.944,62 EUR

Hoch 1.946,83 EUR

Tief 1.938,05 EUR

Schluss Vortag 1.944,62 EUR

Volumen (Mio.) -

Volumen (Stück) -

Performance und Risiko

	6M	1J	3J
Perf (%)	+8,64%	+24,87%	+57,02%
Perf (abs.)	+154,47	+386,87	+705,45
Beta	-	-	-
Volatilität	8,68	8,98	10,57



5J






Die Wertentwicklung der Vergangenheit lässt keine verlässlichen Rückschlüsse auf die zukünftige Entwicklung eines Finanzinstruments zu.

Quelle: FactSet

Kursdaten

Ø Kurs 5 Tage Ø Volumen 5 Tage (Stk.)	1.936,76 EUR (0)
Ø Kurs 30 Tage Ø Volumen 30 Tage (Stk.)	1.903,44 EUR (0)
Ø Kurs 100 Tage Ø Volumen 100 Tage (Stk.)	1.828,94 EUR (0)
Ø Kurs 250 Tage Ø Volumen 250 Tage	1.728,29 EUR (0)
Hoch seit 1.1. Datum	1.964,68 EUR (01.08.2024)
Tief seit 1.1. Datum	1.685,42 EUR (02.01.2024)
52 Wochen Hoch Datum	1.964,68 EUR (01.08.2024)
52 Wochen Tief Datum	1.512,79 EUR (20.10.2023)

Enthaltene Werte

Name  ISIN	Kurs	Diff %  Diff /-	Performance 	Datum Zeit	Gehandelte Stück  Umsatz Geld 
ADRIS GRUPA D.D. HRADRSPA0009	59,00	0,00% 0,00		21.08.24 16:25:00	92 5.428,00
ERICSSON NIKOLA TESLA NAM... HRERNTA0000	186,50	0,00% 0,00		21.08.24 16:25:00	355 66.174,50
HRVATSKI TELEKOM D.D. NAM... HRHT00RA0005	31,70	0,00% 0,00		21.08.24 16:25:00	706 22.381,00
KONCAR ELEKTROINDUSTRIJA ... HRKOEIRA0009	378,00	-0,53% -2,00		21.08.24 16:25:00	175 65.702,00
PODRAVKA D.D. NAM.-AKT. K... HRPODRRA0004	158,50	-0,94% -1,50		19.08.24 16:25:00	211 33.622,00
VALAMAR RIVIERA D.D. HRRIVPRA0000	5,18	0,39% 0,02		21.08.24 16:25:00	1.540 7.969,20
ZAGREBACKA BANKA D.D. HRZABARA0009	18,95	-0,26% -0,05		21.08.24 16:25:00	1.575 30.020,70