

CROX CROATIAN TRADED INDEX (EUR)

ISIN: **AT0000A02WU3** WKN: -

Übersicht

13.09.2024 17:45:00	
Kurs	1.938,41 EUR
Differenz	▼ -0,22% (-4,23)
Stammdaten	
ISIN	AT0000A02WU3
Symbol	-
Land	Österreich
Anzahl der enthaltenen Werte im Index	7
Index-Typ	-
Wertpapierkategorie	Index
Marktdaten	
Eröffnung	1.941,21 EUR
Hoch	1.945,02 EUR
Tief	1.936,98 EUR
Schluss Vortag	1.942,64 EUR
Volumen (Mio.)	-
Volumen (Stück)	-

Top 5

Name	Kurs	+ - (%)	Trend
ERICSSON N...	186,50	+0,27	↔
ZAGREBACKA...	19,30	+0,26	↔

Intraday 1W 1M 6M 1J 3J

Flop 5

Name	Kurs	+ - (%)	Trend
ADRIS GRUP...	59,00	-0,67	↔
KONCAR ELE...	366,00	-0,54	↔
VALAMAR RI...	5,18	-0,38	↔
PODRAVKA D...	156,50	-0,32	↔

Intraday 1W 1M 6M 1J 3J

Futures und Optionen

Zugehörige Futures	-
Zugehörige Optionen	-



Die Wertentwicklung der Vergangenheit lässt keine verlässlichen Rückschlüsse auf die zukünftige Entwicklung eines Finanzinstruments zu.

Quelle: FactSet

Aktuellstes Research

Datum	Überschrift	Download
13.09.2024	Austria Economy stagnates in 2024, inflation fur...	
13.09.2024	Equity Weekly	
13.09.2024	Week Ahead	
13.09.2024	Wochenausblick	
12.09.2024	ECB cuts further	

Details

13.09.2024 17:45:00

Kurs

1.938,41 EURDifferenz  -0,22% (-4,23)

Stammdaten

ISIN	AT0000A02WU3
Symbol	-
Land	Österreich
Wertpapierkategorie	Index
Anzahl der enthaltenen Werte im Index	7

Marktdaten

Eröffnung	1.941,21 EUR
Hoch	1.945,02 EUR
Tief	1.936,98 EUR
Schluss Vortag	1.942,64 EUR
Volumen (Mio.)	-
Volumen (Stück)	-

Performance und Risiko

	6M	1J	3J
Perf (%)	+8,72%	+22,65%	+55,72%
Perf (abs.)	+155,50	+357,96	+693,60
Beta	-	-	-
Volatilität	7,88	8,53	10,56



5J








Die Wertentwicklung der Vergangenheit lässt keine verlässlichen Rückschlüsse auf die zukünftige Entwicklung eines Finanzinstruments zu.

Quelle: FactSet

Kursdaten

Ø Kurs 5 Tage Ø Volumen 5 Tage (Stk.)	1.942,98 EUR (0)
Ø Kurs 30 Tage Ø Volumen 30 Tage (Stk.)	1.935,19 EUR (0)
Ø Kurs 100 Tage Ø Volumen 100 Tage (Stk.)	1.852,30 EUR (0)
Ø Kurs 250 Tage Ø Volumen 250 Tage	1.752,84 EUR (0)
Hoch seit 1.1. Datum	1.964,68 EUR (01.08.2024)
Tief seit 1.1. Datum	1.685,42 EUR (02.01.2024)
52 Wochen Hoch Datum	1.964,68 EUR (01.08.2024)
52 Wochen Tief Datum	1.512,79 EUR (20.10.2023)

Enthaltene Werte

Name  ISIN 	Kurs	Diff %  Diff /- 	Performance 	Datum Zeit	Gehandelte Stück  Umsatz Geld 
ADRIS GRUPA D.D. HRADRSPA0009	59,00	-0,67% -0,40		13.09.24 16:25:00	649 38.482,60
ERICSSON NIKOLA TESLA NAM... HRERNTA0000	186,50	0,27% 0,50		13.09.24 16:25:00	85 15.914,00
HRVATSKI TELEKOM D.D. NAM... HRHT00RA0005	32,20	0,00% 0,00		13.09.24 16:25:00	1.296 41.676,40
KONCAR ELEKTROINDUSTRIJA ... HRKOEIRA0009	366,00	-0,54% -2,00		13.09.24 16:25:00	169 61.886,00
PODRAVKA D.D. NAM.-AKT. K... HRPODRRA0004	156,50	-0,32% -0,50		13.09.24 16:25:00	601 94.356,50
VALAMAR RIVIERA D.D. HRRIVPRA0000	5,18	-0,38% -0,02		13.09.24 16:25:00	13.877 71.996,76
ZAGREBACKA BANKA D.D. HRZABARA0009	19,30	0,26% 0,05		13.09.24 16:25:00	269 5.186,70