

CROX CROATIAN TRADED INDEX (EUR)

ISIN: AT0000A02WU3 WKN: -

Übersicht

14.08.2024 17:45:00

Kurs

1.933,21 EURDifferenz  -0,01% (-0,25)

Stammdaten

ISIN AT0000A02WU3

Symbol -

Land Österreich

Anzahl der enthaltenen Werte im Index 7

Index-Typ -

Wertpapierkategorie Index

Top 5

Name	Kurs	+ - (%)	Trend
ZAGREBACKA...	19,15	+0,79	
PODRAVKA D...	160,00	+0,31	

Intraday 1W 1M 6M 1J 3J

Flop 5

Name	Kurs	+ - (%)	Trend
ERICSSON N...	185,00	-0,80	
KONCAR ELE...	368,00	-0,54	
VALAMAR RI...	5,14	-0,39	
ADRIS GRUP...	58,80	-0,34	

Intraday 1W 1M 6M 1J 3J



Nähere Infos zu den Ländern & Regionen

[Märkte nach Region](#)

Die Wertentwicklung der Vergangenheit lässt keine verlässlichen Rückschlüsse auf die zukünftige Entwicklung eines Finanzinstruments zu.

Quelle: FactSet

Aktuellstes Research

Märkte	Datum	Überschrift	Download
	13.08.2024	 Aktienempfehlungen Österreich	
	12.08.2024	 Global Equity Ratings	
	12.08.2024	 Aktienempfehlungen Global	
	12.08.2024	 Marktkommentar	
	12.08.2024	 Corporate Credit Monitor Austria	

Details

14.08.2024 17:45:00

Kurs

1.933,21 EURDifferenz  -0,01% (-0,25)

Stammdaten

ISIN AT0000A02WU3

Symbol -

Land Österreich

Wertpapierkategorie Index

Anzahl der enthaltenen Werte im Index 7

Marktdaten

Eröffnung 1.933,46 EUR

Hoch 1.936,15 EUR

Tief 1.930,24 EUR

Schluss Vortag 1.933,46 EUR

Volumen (Mio.) -

Volumen (Stück) -

Performance und Risiko

	6M	1J	3J
Perf (%)	+7,64%	+24,40%	+54,71%
Perf (abs.)	+137,25	+379,15	+683,63
Beta	-	-	-
Volatilität	8,60	9,01	10,56



5J












Die Wertentwicklung der Vergangenheit lässt keine verlässlichen Rückschlüsse auf die zukünftige Entwicklung eines Finanzinstruments zu.

Quelle: FactSet

Kursdaten

Ø Kurs 5 Tage Ø Volumen 5 Tage (Stk.)	1.926,94 EUR (0)
Ø Kurs 30 Tage Ø Volumen 30 Tage (Stk.)	1.880,41 EUR (0)
Ø Kurs 100 Tage Ø Volumen 100 Tage (Stk.)	1.824,14 EUR (0)
Ø Kurs 250 Tage Ø Volumen 250 Tage	1.721,64 EUR (0)
Hoch seit 1.1. Datum	1.964,68 EUR (01.08.2024)
Tief seit 1.1. Datum	1.685,42 EUR (02.01.2024)
52 Wochen Hoch Datum	1.964,68 EUR (01.08.2024)
52 Wochen Tief Datum	1.512,79 EUR (20.10.2023)

Enthaltene Werte

Name  ISIN	Kurs	Diff %  Diff /-	Performance 	Datum Zeit	Gehandelte Stück  Umsatz Geld 
ADRIS GRUPA D.D. HRADRSPA0009	58,80	-0,34% -0,20		14.08.24 16:25:00	1.108 65.152,00
ERICSSON NIKOLA TESLA NAM... HRERNTA0000	185,00	-0,80% -1,50		14.08.24 16:25:00	111 20.615,00
HRVATSKI TELEKOM D.D. NAM... HRHT00RA0005	31,40	0,00% 0,00		14.08.24 16:25:00	351 11.021,40
KONCAR ELEKTROINDUSTRIJA ... HRKOEIRA0009	368,00	-0,54% -2,00		14.08.24 16:25:00	188 69.748,00
PODRAVKA D.D. NAM.-AKT. K... HRPODRRA0004	160,00	0,31% 0,50		14.08.24 16:25:00	44 7.005,00
VALAMAR RIVIERA D.D. HRRIVPRA0000	5,14	-0,39% -0,02		14.08.24 16:25:00	3.833 19.643,50
ZAGREBACKA BANKA D.D. HRZABARA0009	19,15	0,79% 0,15		14.08.24 16:25:00	1.210 23.059,75