

CROX CROATIAN TRADED INDEX (EUR)

ISIN: **AT0000A02WU3** WKN: -

Übersicht

| | |
|---------------------------------------|---|
| 17.07.2024 17:45:00 | |
| Kurs | 1.852,83 EUR |
| Differenz | ▲ 0,01% (0,11) |
| Stammdaten | |
| ISIN | AT0000A02WU3 |
| Symbol | - |
| Land | Österreich |
| Anzahl der enthaltenen Werte im Index | 7 |
| Index-Typ | - |
| Wertpapierkategorie | Index |
| Marktdaten | |
| Eröffnung | 1.852,72 EUR |
| Hoch | 1.860,83 EUR |
| Tief | 1.851,40 EUR |
| Schluss Vortag | 1.852,72 EUR |
| Volumen (Mio.) | - |
| Volumen (Stück) | - |



Die Wertentwicklung der Vergangenheit lässt keine verlässlichen Rückschlüsse auf die zukünftige Entwicklung eines Finanzinstruments zu.
Quelle: FactSet

Top 5

| Name | Kurs | + - (%) | Trend |
|---------------|--------|---------|--------------------------------------|
| ZAGREBACKA... | 18,00 | +1,12 | ▲ |
| HRVATSKI T... | 30,10 | +0,33 | → |
| ERICSSON N... | 193,00 | +0,26 | → |

Intraday 1W 1M 6M 1J 3J

Flop 5

| Name | Kurs | + - (%) | Trend |
|---------------|--------|---------|-------------------------------------|
| ADRIS GRUP... | 58,80 | -0,68 | → |
| KONCAR ELE... | 294,00 | -0,68 | → |
| PODRAVKA D... | 167,50 | -0,30 | → |

Intraday 1W 1M 6M 1J 3J

Futures und Optionen

| | |
|---------------------|---|
| Zugehörige Futures | - |
| Zugehörige Optionen | - |

Aktuellstes Research

| Märkte | | |
|------------|---|----------|
| Datum | Überschrift | Download |
| 17.07.2024 | Credit Markets Weekly | |
| 17.07.2024 | Credit Markets Weekly (DE) | |
| 15.07.2024 | EZB wartet weitere Daten ab | |
| 15.07.2024 | CSSD market 1H 2024: Schuldschein market gives way... | |
| 15.07.2024 | CSSD-Markt 1H 2024: Schuldscheinmarkt weicht aberm... | |

5J

Details

17.07.2024 17:45:00

Kurs

1.852,83 EUR

Differenz ▲ 0,01% (0,11)

Stammdaten

| | |
|---------------------------------------|--------------|
| ISIN | AT0000A02WU3 |
| Symbol | - |
| Land | Österreich |
| Wertpapierkategorie | Index |
| Anzahl der enthaltenen Werte im Index | 7 |

Marktdaten

| | |
|-----------------|--------------|
| Eröffnung | 1.852,72 EUR |
| Hoch | 1.860,83 EUR |
| Tief | 1.851,40 EUR |
| Schluss Vortag | 1.852,72 EUR |
| Volumen (Mio.) | - |
| Volumen (Stück) | - |

Performance und Risiko

| | 6M | 1J | 3J |
|-------------|---------|---------|---------|
| Perf (%) | +6,36% | +26,89% | +51,38% |
| Perf (abs.) | +110,86 | +392,70 | +628,87 |
| Beta | - | - | - |
| Volatilität | 7,80 | 9,43 | 10,46 |








Die Wertentwicklung der Vergangenheit lässt keine verlässlichen Rückschlüsse auf die zukünftige Entwicklung eines Finanzinstruments zu.

Quelle: FactSet

Kursdaten

| | |
|---|---------------------------|
| Ø Kurs 5 Tage Ø Volumen 5 Tage (Stk.) | 1.836,92 EUR (0) |
| Ø Kurs 30 Tage Ø Volumen 30 Tage (Stk.) | 1.802,08 EUR (0) |
| Ø Kurs 100 Tage Ø Volumen 100 Tage (Stk.) | 1.798,32 EUR (0) |
| Ø Kurs 250 Tage Ø Volumen 250 Tage | 1.691,82 EUR (0) |
| Hoch seit 1.1. Datum | 1.864,96 EUR (16.07.2024) |
| Tief seit 1.1. Datum | 1.685,42 EUR (02.01.2024) |
| 52 Wochen Hoch Datum | 1.864,96 EUR (16.07.2024) |
| 52 Wochen Tief Datum | 1.456,72 EUR (18.07.2023) |

Enthaltene Werte

| Name  ISIN | Kurs | Diff %  Diff /- | Performance  | Datum Zeit | Gehandelte Stück  Umsatz Geld  |
|--|--------|---|---|----------------------|---|
| ADRIS GRUPA D.D. HRADRSPA0009 | 58,80 | -0,68% -0,40 | | 17.07.24 16:25:00 | 90 5.296,00 |
| ERICSSON NIKOLA TESLA NAM... HRERNTA0000 | 193,00 | 0,26% 0,50 | | 17.07.24 16:25:00 | 261 50.207,00 |
| HRVATSKI TELEKOM D.D. NAM... HRHT00RA0005 | 30,10 | 0,33% 0,10 | | 17.07.24 16:25:00 | 839 25.229,00 |
| KONCAR ELEKTROINDUSTRIJA ... HRKOEIRA0009 | 294,00 | -0,68% -2,00 | | 17.07.24 16:25:00 | 373 110.362,00 |
| PODRAVKA D.D. NAM.-AKT. K... HRPODRRA0004 | 167,50 | -0,30% -0,50 | | 17.07.24 16:25:00 | 3.877 650.692,00 |
| VALAMAR RIVIERA D.D. HRRIVPRA0000 | 5,22 | 0,00% 0,00 | | 17.07.24 16:25:00 | 7.850 41.036,94 |
| ZAGREBACKA BANKA D.D. HRZABARA0009 | 18,00 | 1,12% 0,20 | | 17.07.24 16:25:00 | 687 12.305,60 |