

CROX CROATIAN TRADED INDEX (EUR)

ISIN: **AT0000A02WU3** WKN: -

Übersicht

16.07.2024 17:45:00

Kurs

1.852,72 EUR

Differenz ▲ 0,25% (4,61)

Stammdaten

ISIN AT0000A02WU3

Symbol -

Land Österreich

Anzahl der enthaltenen Werte im Index 7

Index-Typ -

Wertpapierkategorie Index

Top 5

Name	Kurs	+ - (%)	Trend
KONCAR ELE...	296,00	+3,50 ▲	
ERICSSON N...	192,50	+0,52 →	
VALAMAR RI...	5,22	+0,38 →	

Intraday 1W 1M 6M 1J 3J

Flop 5

Name	Kurs	+ - (%)	Trend
ADRIS GRUP...	59,20	-1,00 ▼	
PODRAVKA D...	168,00	-0,59 →	
HRVATSKI T...	30,00	-0,33 →	

Intraday 1W 1M 6M 1J 3J



Nähere Infos zu den Ländern & Regionen

[➤ Märkte nach Region](#)



Die Wertentwicklung der Vergangenheit lässt keine verlässlichen Rückschlüsse auf die zukünftige Entwicklung eines Finanzinstruments zu.

Quelle: FactSet

Aktuellstes Research

Märkte	Datum	Überschrift	Download
	15.07.2024	EZB wartet weitere Daten ab	
	15.07.2024	CSSD market 1H 2024: Schuldschein market gives way...	
	15.07.2024	CSSD-Markt 1H 2024: Schuldscheinmarkt weicht aberm...	
	15.07.2024	Bausparkasse Wuestenrot AG	
	15.07.2024	Aktienempfehlungen Global	

Details

16.07.2024 17:45:00

Kurs

1.852,72 EUR

Differenz ▲ 0,25% (4,61)

Stammdaten

ISIN	AT0000A02WU3
Symbol	-
Land	Österreich
Wertpapierkategorie	Index
Anzahl der enthaltenen Werte im Index	7

Marktdaten

Eröffnung	1.852,54 EUR
Hoch	1.864,96 EUR
Tief	1.851,10 EUR
Schluss Vortag	1.848,11 EUR
Volumen (Mio.)	-
Volumen (Stück)	-

Performance und Risiko

	6M	1J	3J
Perf (%)	+6,72%	+27,20%	+51,37%
Perf (abs.)	+116,71	+396,23	+628,76
Beta	-	-	-
Volatilität	7,86	9,45	10,46








Die Wertentwicklung der Vergangenheit lässt keine verlässlichen Rückschlüsse auf die zukünftige Entwicklung eines Finanzinstruments zu.

Quelle: FactSet

Kursdaten

Ø Kurs 5 Tage Ø Volumen 5 Tage (Stk.)	1.826,67 EUR (0)
Ø Kurs 30 Tage Ø Volumen 30 Tage (Stk.)	1.799,63 EUR (0)
Ø Kurs 100 Tage Ø Volumen 100 Tage (Stk.)	1.797,66 EUR (0)
Ø Kurs 250 Tage Ø Volumen 250 Tage	1.690,32 EUR (0)
Hoch seit 1.1. Datum	1.864,96 EUR (16.07.2024)
Tief seit 1.1. Datum	1.685,42 EUR (02.01.2024)
52 Wochen Hoch Datum	1.864,96 EUR (16.07.2024)
52 Wochen Tief Datum	1.454,62 EUR (17.07.2023)

Enthaltene Werte

Name  ISIN 	Kurs	Diff %  Diff /- 	Performance 	Datum Zeit	Gehandelte Stück  Umsatz Geld 
ADRIS GRUPA D.D. HRADRSPA0009	59,20	-1,00% -0,60		16.07.24 16:25:00	76 4.499,20
ERICSSON NIKOLA TESLA NAM... HRERNTA0000	192,50	0,52% 1,00		16.07.24 16:25:00	609 117.149,00
HRVATSKI TELEKOM D.D. NAM... HRHT00RA0005	30,00	-0,33% -0,10		16.07.24 16:25:00	2.223 66.870,00
KONCAR ELEKTROINDUSTRIJA ... HRKOEIRA0009	296,00	3,50% 10,00		16.07.24 16:25:00	1.826 542.674,00
PODRAVKA D.D. NAM.-AKT. K... HRPODRRA0004	168,00	-0,59% -1,00		16.07.24 16:25:00	854 143.766,50
VALAMAR RIVIERA D.D. HRRIVPRA0000	5,22	0,38% 0,02		16.07.24 16:25:00	36.758 191.395,40
ZAGREBACKA BANKA D.D. HRZABARA0009	17,80	0,00% 0,00		16.07.24 16:25:00	3.603 64.410,10