

## CROX CROATIAN TRADED INDEX (EUR)

ISIN: AT0000A02WU3 WKN: -

## Übersicht

13.06.2024 17:45:00

Kurs

**1.783,13** EURDifferenz  -0,48% (-8,68)

## Stammdaten

ISIN AT0000A02WU3

Symbol -

Land Österreich

Anzahl der enthaltenen Werte im Index 7

Index-Typ -

Wertpapierkategorie Index

## Marktdaten

Eröffnung 1.791,81 EUR

Hoch 1.791,81 EUR

Tief 1.779,24 EUR

Schluss Vortag 1.791,81 EUR

Volumen (Mio.) -

Volumen (Stück) -

## Top 5

Name	Kurs	+ - (%)	Trend
ZAGREBACKA...	18,00	+0,56	
HRVATSKI T...	29,80	+0,34	

Intraday 1W 1M 6M 1J 3J

## Flop 5

Name	Kurs	+ - (%)	Trend
PODRAVKA D...	154,50	-1,59	
KONCAR ELE...	256,00	-1,54	
ADRIS GRUP...	60,20	-0,66	

Intraday 1W 1M 6M 1J 3J

## Futures und Optionen

Zugehörige Futures -

Zugehörige Optionen -

5J



Die Wertentwicklung der Vergangenheit lässt keine verlässlichen Rückschlüsse auf die zukünftige Entwicklung eines Finanzinstruments zu.

Quelle: FactSet

## Aktuellstes Research

Märkte			
Datum		Überschrift	Download
12.06.2024		Corporate Credit Monitor Austria	
12.06.2024		Credit Markets Weekly	
12.06.2024		Credit Markets Weekly (DE)	
11.06.2024		Aktienempfehlungen Österreich	
10.06.2024		Fed wird weiter abwarten	

## Details

13.06.2024 17:45:00

Kurs

**1.783,13** EURDifferenz  -0,48% (-8,68)

## Stammdaten

ISIN AT0000A02WU3

Symbol -

Land Österreich

Wertpapierkategorie Index

Anzahl der enthaltenen Werte im Index 7

## Marktdaten

Eröffnung 1.791,81 EUR

Hoch 1.791,81 EUR

Tief 1.779,24 EUR

Schluss Vortag 1.791,81 EUR

Volumen (Mio.) -

Volumen (Stück) -

## Performance und Risiko

	6M	1J	3J
Perf (%)	+7,82%	+26,35%	+43,39%
Perf (abs.)	+129,26	+371,88	+539,62
Beta	-	-	-
Volatilität	8,07	9,48	10,43










Die Wertentwicklung der Vergangenheit lässt keine verlässlichen Rückschlüsse auf die zukünftige Entwicklung eines Finanzinstruments zu.

Quelle: FactSet

## Kursdaten

Ø Kurs 5 Tage   Ø Volumen 5 Tage (Stk.)	1.788,40 EUR (0)
Ø Kurs 30 Tage   Ø Volumen 30 Tage (Stk.)	1.795,95 EUR (0)
Ø Kurs 100 Tage   Ø Volumen 100 Tage (Stk.)	1.791,10 EUR (0)
Ø Kurs 250 Tage   Ø Volumen 250 Tage	1.659,12 EUR (0)
Hoch seit 1.1.   Datum	1.838,78 EUR (25.03.2024)
Tief seit 1.1.   Datum	1.685,42 EUR (02.01.2024)
52 Wochen Hoch   Datum	1.838,78 EUR (25.03.2024)
52 Wochen Tief   Datum	1.399,40 EUR (16.06.2023)

## Enthaltene Werte

Name  ISIN 	Kurs	Diff %  Diff /- 	Performance 	Datum Zeit	Gehandelte Stück  Umsatz Geld 
ADRIS GRUPA D.D. HRADRSPA0009	60,20	-0,66% -0,40		13.06.24 16:25:00	300 18.072,00
ERICSSON NIKOLA TESLA NAM... HRERNTA0000	211,00	0,00% 0,00		13.06.24 16:25:00	415 87.565,00
HRVATSKI TELEKOM D.D. NAM... HRHT00RA0005	29,80	0,34% 0,10		13.06.24 16:25:00	1.874 55.547,60
KONCAR ELEKTROINDUSTRIJA ... HRKOEIRA0009	256,00	-1,54% -4,00		13.06.24 16:25:00	606 155.872,00
PODRAVKA D.D. NAM.-AKT. K... HRPODRRA0004	154,50	-1,59% -2,50		13.06.24 16:25:00	606 93.925,00
VALAMAR RIVIERA D.D. HRRIVPRA0000	5,04	0,00% 0,00		13.06.24 16:25:00	1.800 9.072,00
ZAGREBACKA BANKA D.D. HRZABARA0009	18,00	0,56% 0,10		13.06.24 16:25:00	934 16.735,10