

## CROX CROATIAN TRADED INDEX (EUR)

ISIN: AT0000A02WU3 WKN: -

## Übersicht

17.05.2024 17:45:00

Kurs

1.809,56 EUR

Differenz ▲ 0,19% (3,52)

## Stammdaten

ISIN	AT0000A02WU3
Symbol	-
Land	Österreich
Anzahl der enthaltenen Werte im Index	7
Index-Typ	-
Wertpapierkategorie	Index

## Marktdaten

Eröffnung	1.806,04 EUR
Hoch	1.815,59 EUR
Tief	1.805,34 EUR
Schluss Vortag	1.806,04 EUR
Volumen (Mio.)	-
Volumen (Stück)	-

## Top 5

Name <span>↕</span>	Kurs	+ - (%) <span>↕</span>	Trend <span>↕</span>
ZAGREBACKA...	17,90	+1,70 <span style="color: green;">▲</span>	<span style="color: green;">▲</span>
ERICSSON N...	208,00	+0,48 <span style="color: gray;">→</span>	<span style="color: gray;">→</span>
ADRIS GRUP...	61,00	+0,33 <span style="color: gray;">→</span>	<span style="color: gray;">→</span>

Intraday 1W 1M 6M 1J 3J

## Flop 5

Name <span>↕</span>	Kurs	+ - (%) <span>↕</span>	Trend <span>↕</span>
KONCAR ELE...	260,00	-0,76 <span style="color: gray;">→</span>	<span style="color: gray;">→</span>

Intraday 1W 1M 6M 1J 3J

## Futures und Optionen

Zugehörige Futures	-
Zugehörige Optionen	-

5J



Die Wertentwicklung der Vergangenheit lässt keine verlässlichen Rückschlüsse auf die zukünftige Entwicklung eines Finanzinstruments zu.

Quelle: FactSet

## Aktuellstes Research

## Märkte

Datum	Überschrift	Download
17.05.2024	Equity Weekly	
17.05.2024	Wochenausblick	
17.05.2024	Week Ahead	
15.05.2024	Credit Markets Weekly	
15.05.2024	Credit Markets Weekly (DE)	

## Details

17.05.2024 17:45:00

Kurs

**1.809,56** EURDifferenz  0,19% (3,52)

## Stammdaten

ISIN AT0000A02WU3

Symbol -

Land Österreich

Wertpapierkategorie Index

Anzahl der enthaltenen Werte im Index 7

## Marktdaten

Eröffnung 1.806,04 EUR

Hoch 1.815,59 EUR

Tief 1.805,34 EUR

Schluss Vortag 1.806,04 EUR

Volumen (Mio.) -

Volumen (Stück) -

## Performance und Risiko

	6M	1J	3J
Perf (%)	+15,84%	+32,87%	+46,77%
Perf (abs.)	+247,43	+447,70	+576,61
Beta	-	-	-
Volatilität	8,37	9,46	10,41



5J






Die Wertentwicklung der Vergangenheit lässt keine verlässlichen Rückschlüsse auf die zukünftige Entwicklung eines Finanzinstruments zu.

Quelle: FactSet

## Kursdaten

Ø Kurs 5 Tage   Ø Volumen 5 Tage (Stk.)	1.800,35 EUR (0)
Ø Kurs 30 Tage   Ø Volumen 30 Tage (Stk.)	1.800,71 EUR (0)
Ø Kurs 100 Tage   Ø Volumen 100 Tage (Stk.)	1.775,98 EUR (0)
Ø Kurs 250 Tage   Ø Volumen 250 Tage	1.631,01 EUR (0)
Hoch seit 1.1.   Datum	1.838,78 EUR (25.03.2024)
Tief seit 1.1.   Datum	1.685,42 EUR (02.01.2024)
52 Wochen Hoch   Datum	1.838,78 EUR (25.03.2024)
52 Wochen Tief   Datum	1.360,74 EUR (18.05.2023)

## Enthaltene Werte

Name  ISIN	Kurs	Diff %  Diff /-	Performance 	Datum Zeit	Gehandelte Stück  Umsatz Geld 
ADRIS GRUPA D.D. HRADRSPA0009	61,00	0,33% 0,20		17.05.24 16:25:00	4.047 247.075,60
ERICSSON NIKOLA TESLA NAM... HRERNTA0000	208,00	0,48% 1,00		17.05.24 16:25:00	535 110.956,00
HRVATSKI TELEKOM D.D. NAM... HRHT00RA0005	30,50	0,00% 0,00		17.05.24 16:25:00	1.857 56.707,00
KONCAR ELEKTROINDUSTRIJA ... HRKOEIRA0009	260,00	-0,76% -2,00		17.05.24 16:25:00	80 20.700,00
PODRAVKA D.D. NAM.-AKT. K... HRPODRRA0004	158,00	0,00% 0,00		17.05.24 16:25:00	607 95.883,00
VALAMAR RIVIERA D.D. HRRIVPRA0000	5,14	0,00% 0,00		17.05.24 16:25:00	13.207 67.624,90
ZAGREBACKA BANKA D.D. HRZABARA0009	17,90	1,70% 0,30		17.05.24 16:25:00	2.573 45.850,45