

CROX CROATIAN TRADED INDEX (EUR)

ISIN: **AT0000A02WU3** WKN: -

Übersicht

17.05.2024 16:00:13	
Kurs	1.809,56 EUR
Differenz	▲ 0,19% (3,52)

Stammdaten	
ISIN	AT0000A02WU3
Symbol	-
Land	Österreich
Anzahl der enthaltenen Werte im Index	7
Index-Typ	-
Wertpapierkategorie	Index

Marktdaten	
Eröffnung	1.806,04 EUR
Hoch	1.815,59 EUR
Tief	1.805,34 EUR
Schluss Vortag	1.806,04 EUR
Volumen (Mio.)	-
Volumen (Stück)	-

Top 5

Name	Kurs	+ - (%)	Trend
ZAGREBACKA...	17,90	+1,70	▲
ERICSSON N...	208,00	+0,48	→
ADRIS GRUP...	61,00	+0,33	→

Intraday 1W 1M 6M 1J 3J

Flop 5

Name	Kurs	+ - (%)	Trend
KONCAR ELE...	260,00	-0,76	→

Intraday 1W 1M 6M 1J 3J

Futures und Optionen

Zugehörige Futures	-
Zugehörige Optionen	-



Die Wertentwicklung der Vergangenheit lässt keine verlässlichen Rückschlüsse auf die zukünftige Entwicklung eines Finanzinstruments zu.

Quelle: FactSet

Aktuellstes Research

Märkte			
Datum		Überschrift	Download
17.05.2024		Equity Weekly	↓
17.05.2024		Wochenausblick	↓
17.05.2024		Week Ahead	↓
15.05.2024		Credit Markets Weekly	↓
15.05.2024		Credit Markets Weekly (DE)	↓

5J

Details

17.05.2024 16:00:13

Kurs

1.809,56 EURDifferenz  0,19% (3,52)

Stammdaten

ISIN	AT0000A02WU3
Symbol	-
Land	Österreich
Wertpapierkategorie	Index
Anzahl der enthaltenen Werte im Index	7

Marktdaten

Eröffnung	1.806,04 EUR
Hoch	1.815,59 EUR
Tief	1.805,34 EUR
Schluss Vortag	1.806,04 EUR
Volumen (Mio.)	-
Volumen (Stück)	-

Performance und Risiko

	6M	1J	3J
Perf (%)	+14,83%	+33,19%	+47,74%
Perf (abs.)	+233,28	+450,06	+583,62
Beta	-	-	-
Volatilität	8,46	9,47	10,41












Die Wertentwicklung der Vergangenheit lässt keine verlässlichen Rückschlüsse auf die zukünftige Entwicklung eines Finanzinstruments zu.

Quelle: FactSet

Kursdaten

Ø Kurs 5 Tage Ø Volumen 5 Tage (Stk.)	1.795,28 EUR (0)
Ø Kurs 30 Tage Ø Volumen 30 Tage (Stk.)	1.800,91 EUR (0)
Ø Kurs 100 Tage Ø Volumen 100 Tage (Stk.)	1.774,63 EUR (0)
Ø Kurs 250 Tage Ø Volumen 250 Tage	1.629,22 EUR (0)
Hoch seit 1.1. Datum	1.838,78 EUR (25.03.2024)
Tief seit 1.1. Datum	1.685,42 EUR (02.01.2024)
52 Wochen Hoch Datum	1.838,78 EUR (25.03.2024)
52 Wochen Tief Datum	1.353,76 EUR (17.05.2023)

Enthaltene Werte

Name  ISIN 	Kurs	Diff %  Diff /- 	Performance 	Datum  Zeit 	Gehandelte Stück  Umsatz Geld 
ADRIS GRUPA D.D. HRADRSPA0009	61,00	0,33% 0,20		17.05.24 16:25:00	4.047 247.075,60
ERICSSON NIKOLA TESLA NAM... HRERNTA0000	208,00	0,48% 1,00		17.05.24 16:25:00	535 110.956,00
HRVATSKI TELEKOM D.D. NAM... HRHT00RA0005	30,50	0,00% 0,00		17.05.24 16:25:00	1.857 56.707,00
KONCAR ELEKTROINDUSTRIJA ... HRKOEIRA0009	260,00	-0,76% -2,00		17.05.24 16:25:00	80 20.700,00
PODRAVKA D.D. NAM.-AKT. K... HRPODRRA0004	158,00	0,00% 0,00		17.05.24 16:25:00	607 95.883,00
VALAMAR RIVIERA D.D. HRRIVPRA0000	5,14	0,00% 0,00		17.05.24 16:25:00	13.207 67.624,90
ZAGREBACKA BANKA D.D. HRZABARA0009	17,90	1,70% 0,30		17.05.24 16:25:00	2.573 45.850,45