

CROX CROATIAN TRADED INDEX (EUR)

ISIN: AT0000A02WU3 WKN: -

Übersicht

02.05.2024 17:45:00

Kurs

1.789,98 EURDifferenz  -0,22% (-3,95)

Stammdaten

ISIN AT0000A02WU3

Symbol -

Land Österreich

Anzahl der enthaltenen Werte im Index 7

Index-Typ -

Wertpapierkategorie Index

Marktdaten

Eröffnung 1.793,93 EUR

Hoch 1.796,88 EUR

Tief 1.787,82 EUR

Schluss Vortag 1.793,93 EUR

Volumen (Mio.) -

Volumen (Stück) -

Top 5

Name	Kurs	+ - (%)	Trend
VALAMAR RI...	5,10	+0,39	
ADRIS GRUP...	60,60	+0,33	

Intraday 1W 1M 6M 1J 3J

Flop 5

Name	Kurs	+ - (%)	Trend
KONCAR ELE...	264,00	-1,49	
ERICSSON N...	203,00	-0,98	
ZAGREBACKA...	16,70	-0,30	

Intraday 1W 1M 6M 1J 3J

Futures und Optionen

Zugehörige Futures -

Zugehörige Optionen -

5J



Die Wertentwicklung der Vergangenheit lässt keine verlässlichen Rückschlüsse auf die zukünftige Entwicklung eines Finanzinstruments zu.

Quelle: FactSet

Aktuellstes Research

Märkte

Datum	Überschrift	Download
02.05.2024	 FX markets reflect uncertain interest rate outlook	
02.05.2024	 FX-Märkte spiegeln unsicheres Zinsumfeld wider	
02.05.2024	 Corporate Credit Monitor Austria	
30.04.2024	 Credit Markets Weekly	
30.04.2024	 Credit Markets Weekly (DE)	

Details

02.05.2024 17:45:00

Kurs

1.789,98 EURDifferenz  -0,22% (-3,95)

Stammdaten

ISIN	AT0000A02WU3
Symbol	-
Land	Österreich
Wertpapierkategorie	Index
Anzahl der enthaltenen Werte im Index	7

Marktdaten

Eröffnung	1.793,93 EUR
Hoch	1.796,88 EUR
Tief	1.787,82 EUR
Schluss Vortag	1.793,93 EUR
Volumen (Mio.)	-
Volumen (Stück)	-

Performance und Risiko

	6M	1J	3J
Perf (%)	+16,66%	+31,85%	+48,61%
Perf (abs.)	+255,67	+432,40	+585,50
Beta	-	-	-
Volatilität	8,57	9,48	10,42

















Die Wertentwicklung der Vergangenheit lässt keine verlässlichen Rückschlüsse auf die zukünftige Entwicklung eines Finanzinstruments zu.

Quelle: FactSet

Kursdaten

Ø Kurs 5 Tage Ø Volumen 5 Tage (Stk.)	1.795,42 EUR (0)
Ø Kurs 30 Tage Ø Volumen 30 Tage (Stk.)	1.808,76 EUR (0)
Ø Kurs 100 Tage Ø Volumen 100 Tage (Stk.)	1.759,89 EUR (0)
Ø Kurs 250 Tage Ø Volumen 250 Tage	1.611,66 EUR (0)
Hoch seit 1.1. Datum	1.838,78 EUR (25.03.2024)
Tief seit 1.1. Datum	1.685,42 EUR (02.01.2024)
52 Wochen Hoch Datum	1.838,78 EUR (25.03.2024)
52 Wochen Tief Datum	1.350,28 EUR (12.05.2023)

Enthaltene Werte

Name  ISIN 	Kurs	Diff %  Diff /- 	Performance 	Datum  Zeit 	Gehandelte Stück  Umsatz Geld 
ADRIS GRUPA D.D. HRADRSPA0009	60,60	0,33% 0,20		02.05.24 16:25:00	198 12.028,40
ERICSSON NIKOLA TESLA NAM... HRERNTA0000	203,00	-0,98% -2,00		02.05.24 16:25:00	1.014 206.157,00
HRVATSKI TELEKOM D.D. NAM... HRHT00RA0005	30,60	0,00% 0,00		02.05.24 16:25:00	3.148 96.192,00
KONCAR ELEKTROINDUSTRIJA ... HRKOEIRA0009	264,00	-1,49% -4,00		02.05.24 16:25:00	87 23.248,00
PODRAVKA D.D. NAM.-AKT. K... HRPODRRA0004	157,00	0,00% 0,00		02.05.24 16:25:00	164 25.667,00
VALAMAR RIVIERA D.D. HRRIVPRA0000	5,10	0,39% 0,02		02.05.24 16:25:00	4.416 22.507,32
ZAGREBACKA BANKA D.D. HRZABARA0009	16,70	-0,30% -0,05		02.05.24 16:25:00	2.123 35.555,25