

## B3 CONSULTING GROUP AB

ISIN: SE0008347660 WKN: -

## Übersicht

27.03.2023 10:50:58

Kurs  
192,50 SEKDifferenz  163,70% (119,50)

## Stammdaten

ISIN	SE0008347660
Symbol	B3
Börse	London Stock Exchange
Währung	SEK
Branche	Informations-technologie
Wertpapierkategorie	Aktie
Marktkapitalisierung (Mio)	61 EUR
Benchmark	OMX STOCKHOLM 30 INDEX

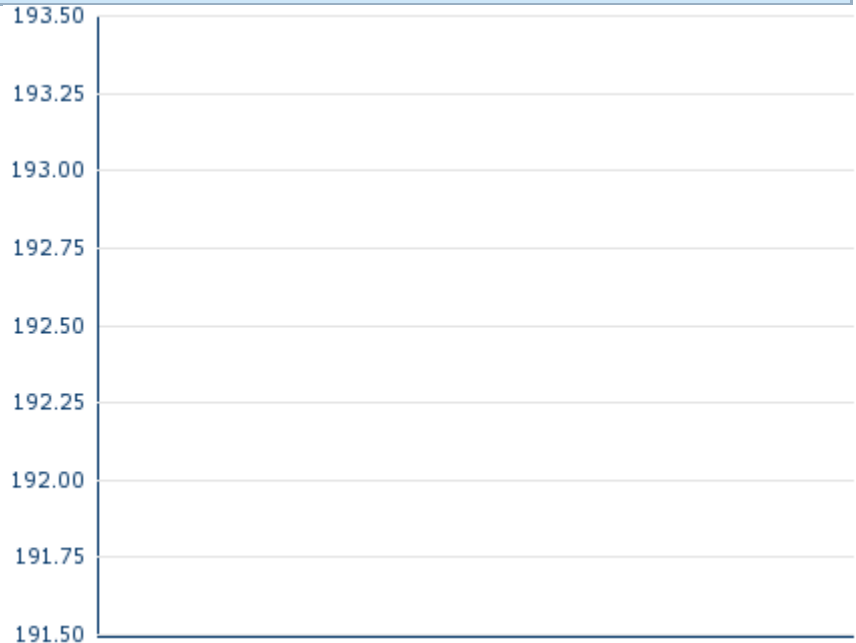
## Marktdaten

Geld (Volumen)	-
Brief (Volumen)	-
Eröffnung	192,50 SEK
Hoch	192,50 SEK
Tief	192,50 SEK
Schluss Vortag	73,00 SEK
VWAP	192,50 SEK
Volumen (Stück)	662
Gehandelte Stückzahl	127.435,00
Trades	1
Letztes Volumen	662

## Futures und Optionen

Zugehörige Futures	-
Zugehörige Optionen	-





5J



Die Wertentwicklung der Vergangenheit lässt keine verlässlichen Rückschlüsse auf die zukünftige Entwicklung eines Finanzinstruments zu.

Quelle: FactSet

## Aktuellstes Research

Branchen			
Datum		Überschrift	Download
02.08.2024		Equity Weekly	
29.07.2024		Aktienempfehlungen Österreich	
26.07.2024		Equity Weekly	
24.07.2024		Global Equity Ratings	
24.07.2024		Aktienempfehlungen Global	

## Details

27.03.2023 10:50:58

## Kurs

192,50 SEK

Differenz ▲ 163,70% (119,50)

## Stammdaten

ISIN	SE0008347660
Symbol	B3
Börse	London Stock Exchange
Währung	SEK
Branche	Informations-technologie
Wertpapierkategorie	Aktie
Marktkapitalisierung (Mio)	61 EUR
Benchmark	OMX STOCKHOLM 30 INDEX

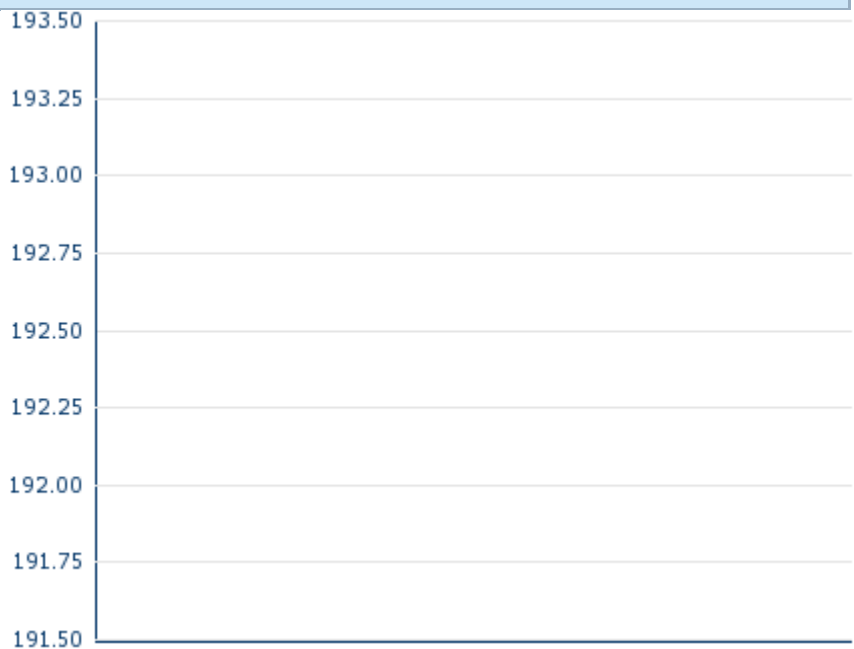
## Marktdaten

Geld (Volumen)	-
Brief (Volumen)	-
Eröffnung	192,50 SEK
Hoch	192,50 SEK
Tief	192,50 SEK
Schluss Vortag	73,00 SEK
VWAP	192,50 SEK
Volumen (Stück)	662
Gehandelte Stückzahl	127.435,00
Trades	1
Letztes Volumen	662

## Performance und Risiko

	6M	1J	3J
Perf (%)	-	-	-
Perf (abs.)	-	-	-
Beta	0,62	0,99	0,83
Volatilität	-	-	-

5J



Die Wertentwicklung der Vergangenheit lässt keine verlässlichen Rückschlüsse auf die zukünftige Entwicklung eines Finanzinstruments zu.

Quelle: FactSet

## Kursdaten

Ø Kurs 5 Tage   Ø Volumen 5 Tage (Stk.)	- SEK (-)
Ø Kurs 30 Tage   Ø Volumen 30 Tage (Stk.)	- SEK (-)
Ø Kurs 100 Tage   Ø Volumen 100 Tage (Stk.)	- SEK (47)
Ø Kurs 250 Tage   Ø Volumen 250 Tage	192,50 SEK (35)
Hoch seit 1.1.   Datum	- SEK (-)
Tief seit 1.1.   Datum	- SEK (-)
52 Wochen Hoch   Datum	192,50 SEK (27.03.2023)
52 Wochen Tief   Datum	192,50 SEK (27.03.2023)

## Alle Börsen für B3 CONSULTING GROUP AB

Börse	Datum	Zeit	Kurs	Gehandeltes Volumen	Trades
Stuttgart	07.08.2024	10:30	6,73 EUR	0,00	4
Nasdaq Stockholm	07.08.2024	18:00	79,00 SEK	0,44	63
London Stock Exchange	27.03.2023	10:50	192,50 SEK	0,13	1
Frankfurt	07.08.2024	08:04	6,69 EUR	0,00	2
Düsseldorf	07.08.2024	19:32	6,88 EUR	0,00	5
Berlin	07.08.2024	21:43	6,90 EUR	0,00	19

# Firmenprofil

## Firmenlogo



## Firmenprofil

-

## Kontaktdetails

B3 CONSULTING GROUP

--

----

Telefon-

Fax: -

E-mail: -