

## B3 CONSULTING GROUP AB

ISIN: SE0008347660 WKN: -

## Übersicht

27.03.2023 10:50:58

## Kurs

192,50 SEK

Differenz  163,70% (119,50)

## Stammdaten

ISIN SE0008347660

Symbol B3

Börse London Stock Exchange

Währung SEK

Branche Informationstechnologie

Wertpapierkategorie Aktie

Marktkapitalisierung (Mio) 56 EUR

Benchmark OMX STOCKHOLM 30 INDEX

## Marktdaten

Geld (Volumen) -

Brief (Volumen) -

Eröffnung 192,50 SEK

Hoch 192,50 SEK

Tief 192,50 SEK

Schluss Vortag 73,00 SEK

VWAP 192,50 SEK

Volumen (Stück) 662

Gehandelte Stückzahl 127.435,00

Trades 1

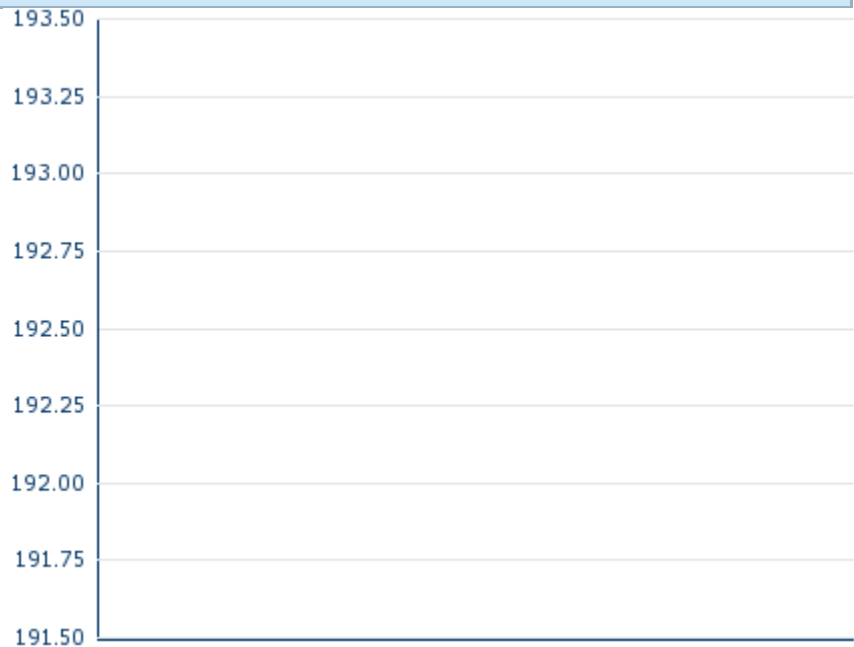
Letztes Volumen 662

## Futures und Optionen

Zugehörige Futures -

Zugehörige Optionen -









5J



Die Wertentwicklung der Vergangenheit lässt keine verlässlichen Rückschlüsse auf die zukünftige Entwicklung eines Finanzinstruments zu.

Quelle: FactSet

## Aktuellstes Research

Branchen			
Datum		Überschrift	Download
03.05.2024		Equity Weekly	
29.04.2024		Aktienempfehlungen Österreich	
26.04.2024		Equity Weekly	
26.04.2024		Global Equity Ratings	
26.04.2024		Aktienempfehlungen Global	

## Details

27.03.2023 10:50:58

## Kurs

192,50 SEK

Differenz ▲ 163,70% (119,50)

## Stammdaten

ISIN	SE0008347660
Symbol	B3
Börse	London Stock Exchange
Währung	SEK
Branche	Informations-technologie
Wertpapierkategorie	Aktie
Marktkapitalisierung (Mio)	56 EUR
Benchmark	OMX STOCKHOLM 30 INDEX

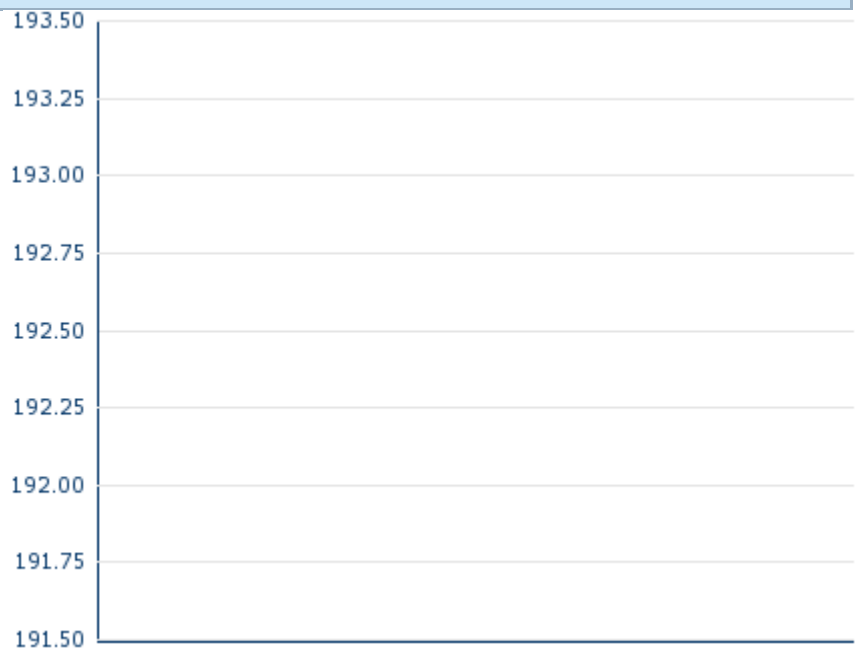
## Marktdaten

Geld (Volumen)	-
Brief (Volumen)	-
Eröffnung	192,50 SEK
Hoch	192,50 SEK
Tief	192,50 SEK
Schluss Vortag	73,00 SEK
VWAP	192,50 SEK
Volumen (Stück)	662
Gehandelte Stückzahl	127.435,00
Trades	1
Letztes Volumen	662

## Performance und Risiko

	6M	1J	3J
Perf (%)	-	-	-
Perf (abs.)	-	-	-
Beta	1,14	1,01	0,80
Volatilität	-	-	-

5J



Die Wertentwicklung der Vergangenheit lässt keine verlässlichen Rückschlüsse auf die zukünftige Entwicklung eines Finanzinstruments zu.

Quelle: FactSet

## Kursdaten

Ø Kurs 5 Tage   Ø Volumen 5 Tage (Stk.)	- SEK (-)
Ø Kurs 30 Tage   Ø Volumen 30 Tage (Stk.)	- SEK (-)
Ø Kurs 100 Tage   Ø Volumen 100 Tage (Stk.)	- SEK (47)
Ø Kurs 250 Tage   Ø Volumen 250 Tage	192,50 SEK (35)
Hoch seit 1.1.   Datum	- SEK (-)
Tief seit 1.1.   Datum	- SEK (-)
52 Wochen Hoch   Datum	192,50 SEK (27.03.2023)
52 Wochen Tief   Datum	192,50 SEK (27.03.2023)

## Alle Börsen für B3 CONSULTING GROUP AB

Börse	Datum	Zeit	Kurs	Gehandeltes Volumen	Trades
Stuttgart	06.05.2024	14:02	6,22 EUR	0,00	7
London Stock Exchange	27.03.2023	10:50	192,50 SEK	0,13	1
Frankfurt	06.05.2024	08:05	5,94 EUR	0,00	1
Düsseldorf	06.05.2024	19:31	6,16 EUR	0,00	5
Berlin	06.05.2024	19:35	6,29 EUR	0,00	15

# Firmenprofil

## Firmenlogo



## Firmenprofil

-

## Kontakt details

B3 CONSULTING GROUP

--

----

Telefon-

Fax: -

E-mail: -