

CENERGY HOLDINGS S.A. ACTIONS NOM. O.N.

ISIN: **BE0974303357** WKN: -

Übersicht

16.08.2024 15:27:59

Kurs
9,58 EUR

Differenz  -5,89% (-0,60)

Stammdaten

ISIN	BE0974303357
Symbol	CENER
Börse	Stuttgart
Währung	EUR
Branche	Diverse
Wertpapierkategorie	Aktie
Marktkapitalisierung (Mio)	1.865 EUR
Benchmark	BEL 20 INDEX

Marktdaten

Geld (Volumen)	- (0)
Brief (Volumen)	- (0)
Eröffnung	10,18 EUR
Hoch	10,22 EUR
Tief	9,43 EUR
Schluss Vortag	10,18 EUR
VWAP	-
Volumen (Stück)	0
Gehandelte Stückzahl	0,00
Trades	10
Letztes Volumen	0

Futures und Optionen











Zugehörige Futures	-
Zugehörige Optionen	-

5J



Die Wertentwicklung der Vergangenheit lässt keine verlässlichen Rückschlüsse auf die zukünftige Entwicklung eines Finanzinstruments zu.
Quelle: FactSet

Aktuellstes Research

Branchen		Märkte	
Datum		Überschrift	Download
16.08.2024		Equity Weekly	
13.08.2024		Aktienempfehlungen Österreich	
12.08.2024		Global Equity Ratings	
12.08.2024		Aktienempfehlungen Global	
09.08.2024		Equity Weekly	

Details

16.08.2024 15:27:59

Kurs

9,58 EUR

Differenz ▼ -5,89% (-0,60)

Stammdaten

ISIN	BE0974303357
Symbol	CENER
Börse	Stuttgart
Währung	EUR
Branche	Diverse
Wertpapierkategorie	Aktie
Marktkapitalisierung (Mio)	1.865 EUR
Benchmark	BEL 20 INDEX

Marktdaten

Geld (Volumen)	- (0)
Brief (Volumen)	- (0)
Eröffnung	10,18 EUR
Hoch	10,22 EUR
Tief	9,43 EUR
Schluss Vortag	10,18 EUR
VWAP	-
Volumen (Stück)	0
Gehandelte Stückzahl	0,00
Trades	10
Letztes Volumen	0

Performance und Risiko

	6M	1J	3J
Perf (%)	+35,69%	+51,82%	+291,02%
Perf (abs.)	+2,52	+3,27	+7,13
Beta	0,69	0,77	0,96
Volatilität	44,92	43,05	41,21

5J



Die Wertentwicklung der Vergangenheit lässt keine verlässlichen Rückschlüsse auf die zukünftige Entwicklung eines Finanzinstruments zu.

Quelle: FactSet

Kursdaten

Ø Kurs 5 Tage Ø Volumen 5 Tage (Stk.)	10,08 EUR (467)
Ø Kurs 30 Tage Ø Volumen 30 Tage (Stk.)	9,62 EUR (101)
Ø Kurs 100 Tage Ø Volumen 100 Tage (Stk.)	8,67 EUR (69)
Ø Kurs 250 Tage Ø Volumen 250 Tage	7,51 EUR (40)
Hoch seit 1.1. Datum	11,12 EUR (12.08.2024)
Tief seit 1.1. Datum	6,60 EUR (28.02.2024)
52 Wochen Hoch Datum	11,12 EUR (12.08.2024)
52 Wochen Tief Datum	5,23 EUR (10.10.2023)

Arbitrage Ansichten

Börse	Datum	Zeit	Kurs	Gehandeltes Volumen	Trades
Stuttgart	16.08.2024	15:27	9,58 EUR	0,00	10
London Stock Exchange	22.05.2018	17:36	1,278 EUR	0,00	1
Frankfurt	16.08.2024	08:04	10,18 EUR	0,00	1
Euronext Brüssel	16.08.2024	17:11	10,18 EUR	0,04	52
Düsseldorf	16.08.2024	08:12	10,14 EUR	0,00	1
Athens Stock Exchange	16.08.2024	16:12	9,81 EUR	1,76	529

Firmenprofil

Firmenlogo

Kontaktdetails

CENERGY HOLDINGS SA

--

30, Avenue Marnix - 1000 Brüssel

Telefon+32-2-224-09-60

Fax: +32-2-224-09-61

E-mail: info@cenergyholdings.com

Firmenprofil

-

Vorstandsmitglieder

Alexios Alexiou	Vorstandsvorsitzender
Alexandros Benos	Vorstandsmitglied
Dimitrios Kyriacopoulos	Vorstandsmitglied

Aufsichtsrat

Xavier Bedoret	Aufsichtsratsvorsitzender
Eleni Dendrinou-Louri	Aufsichtsratsmitglied
Rudolf Wiedenmann	Aufsichtsratsmitglied
Dimitrios Kyriakopoulos	Aufsichtsratsmitglied
Joseph A. Rutkowski	Aufsichtsratsmitglied
Margaret Zakos	Aufsichtsratsmitglied
Maria Kapetanaki	Aufsichtsratsmitglied
Marina Sarkissian-Ochanesoglou	Aufsichtsratsmitglied
Simon MacVicker	Aufsichtsratsmitglied
William Gallagher	Aufsichtsratsmitglied