

# NEDERMAN HOLDING AB

ISIN: **SE0011204510** WKN: -

## Übersicht

17.07.2024 18:00:01

**Kurs**  
221,00 SEK

**Differenz**  -1,56% (-3,50)

### Stammdaten

ISIN	SE0011204510
Symbol	NMAN
Börse	Nasdaq Stockholm
Währung	SEK
Branche	Industrie
Wertpapierkategorie	Aktie
Marktkapitalisierung (Mio)	674 EUR
Benchmark	OMX STOCKHOLM 30 INDEX

### Marktdaten

Geld (Volumen)	221,00 SEK (98)
Brief (Volumen)	222,50 SEK (47)
Eröffnung	224,00 SEK
Hoch	225,00 SEK
Tief	221,00 SEK
Schluss Vortag	224,50 SEK
VWAP	224,0054 SEK
Volumen (Stück)	2.435
Gehandelte Stückzahl	545.438,00
Trades	84
Letztes Volumen	-

### Futures und Optionen

Zugehörige Futures	-
Zugehörige Optionen	-









5J



Die Wertentwicklung der Vergangenheit lässt keine verlässlichen Rückschlüsse auf die zukünftige Entwicklung eines Finanzinstruments zu.

Quelle: FactSet

### Aktuellstes Research

Branchen		
Datum	Überschrift	Download
15.07.2024	 Aktienempfehlungen Global	
12.07.2024	 Global Equity Ratings	
09.07.2024	 Aktienempfehlungen Österreich	
24.06.2024	 Aktienempfehlungen Österreich	
21.06.2024	 Global Equity Ratings	

# Details

17.07.2024 18:00:01

**Kurs**

221,00 SEK

**Differenz** 📉 -1,56% (-3,50)

**Stammdaten**

ISIN	SE0011204510
Symbol	NMAN
Börse	Nasdaq Stockholm
Währung	SEK
Branche	Industrie
Wertpapierkategorie	Aktie
Marktkapitalisierung (Mio)	674 EUR
Benchmark	OMX STOCKHOLM 30 INDEX

**Marktdaten**

Geld (Volumen)	221,00 SEK (98)
Brief (Volumen)	222,50 SEK (47)
Eröffnung	224,00 SEK
Hoch	225,00 SEK
Tief	221,00 SEK
Schluss Vortag	224,50 SEK
VWAP	224,0054 SEK
Volumen (Stück)	2.435
Gehandelte Stückzahl	545.438,00
Trades	84
Letztes Volumen	-

**Performance und Risiko**

	6M	1J	3J
Perf (%)	+21,43%	+6,76%	+15,40%
Perf (abs.)	+39,00	+14,00	+29,50
Beta	0,29	0,58	0,75
Volatilität	31,54	35,68	44,04

5J



Die Wertentwicklung der Vergangenheit lässt keine verlässlichen Rückschlüsse auf die zukünftige Entwicklung eines Finanzinstruments zu.

Quelle: FactSet

**Kursdaten**

Ø Kurs 5 Tage   Ø Volumen 5 Tage (Stk.)	223,20 SEK (6.357)
Ø Kurs 30 Tage   Ø Volumen 30 Tage (Stk.)	223,63 SEK (8.483)
Ø Kurs 100 Tage   Ø Volumen 100 Tage (Stk.)	200,86 SEK (9.557)
Ø Kurs 250 Tage   Ø Volumen 250 Tage	191,00 SEK (9.055)
Hoch seit 1.1.   Datum	236,00 SEK (24.06.2024)
Tief seit 1.1.   Datum	169,50 SEK (12.03.2024)
52 Wochen Hoch   Datum	236,00 SEK (24.06.2024)
52 Wochen Tief   Datum	152,50 SEK (30.10.2023)

**Arbitrage Ansichten**

Börse	Datum	Zeit	Kurs	Gehandeltes Volumen	Trades
Nasdaq Stockholm	17.07.2024	18:00	221,00 SEK	0,55	84
Frankfurt	17.07.2024	21:50	19,06 EUR	0,00	3
FINRA other OTC Issues	01.05.2024	15:58	14,85 USD	0,01	1
Düsseldorf	17.07.2024	19:32	19,04 EUR	0,00	7

## Firmenprofil

### Firmenlogo

**Nederman**

### Firmenprofil

-

### Kontaktdetails

NEDERMAN HOLDING

--

Sydhamngatan 2 252 28 Helsingborg

Telefon+46-4218-8700

Fax: +46-420 89 50

E-mail: [info@nederman.se](mailto:info@nederman.se)