

VOYAGER THERAPEUTICS INC.

ISIN: **US92915B1061** WKN: **92915B106**

Übersicht

17.09.2024 21:24:14

Kurs
5,565 EUR

Differenz  0,36% (0,02)

Stammdaten

ISIN	US92915B1061
Symbol	VYGR
Börse	Stuttgart
Währung	EUR
Branche	Chemie / Pharma / Gesundheit
Wertpapierkategorie	Aktie
Marktkapitalisierung (Mio)	306 EUR
Benchmark	S&P 500

Marktdaten

Geld (Volumen)	- (0)
Brief (Volumen)	- (0)
Eröffnung	5,515 EUR
Hoch	5,615 EUR
Tief	5,515 EUR
Schluss Vortag	5,545 EUR
VWAP	-
Volumen (Stück)	1.000
Gehandelte Stückzahl	5.520,00
Trades	8
Letztes Volumen	0

Futures und Optionen

Zugehörige Futures	-
Zugehörige Optionen	-









5J



Die Wertentwicklung der Vergangenheit lässt keine verlässlichen Rückschlüsse auf die zukünftige Entwicklung eines Finanzinstruments zu.

Quelle: FactSet

Aktuellstes Research

Branchen		Märkte	
Datum		Überschrift	Download
13.09.2024		Equity Weekly	
11.09.2024		Global Equity Ratings	
11.09.2024		Aktienempfehlungen Global	
09.09.2024		Aktienempfehlungen Österreich	
05.09.2024		Global Equity Ratings	

Details

17.09.2024 21:24:14

Kurs

5,565 EUR

Differenz ▲ 0,36% (0,02)

Stammdaten

ISIN	US92915B1061
Symbol	VYGR
Börse	Stuttgart
Währung	EUR
Branche	Chemie / Pharma / Gesundheit
Wertpapierkategorie	Aktie
Marktkapitalisierung (Mio)	306 EUR
Benchmark	S&P 500

Marktdaten

Geld (Volumen)	- (0)
Brief (Volumen)	- (0)
Eröffnung	5,515 EUR
Hoch	5,615 EUR
Tief	5,515 EUR
Schluss Vortag	5,545 EUR
VWAP	-
Volumen (Stück)	1.000
Gehandelte Stückzahl	5.520,00
Trades	8
Letztes Volumen	0

Performance und Risiko

	6M	1J	3J
Perf (%)	-32,55%	-26,78%	+118,92%
Perf (abs.)	-2,69	-2,04	+3,02
Beta	-	-	-
Volatilität	58,42	70,30	87,20

5J



Die Wertentwicklung der Vergangenheit lässt keine verlässlichen Rückschlüsse auf die zukünftige Entwicklung eines Finanzinstruments zu.

Quelle: FactSet

Kursdaten

Ø Kurs 5 Tage Ø Volumen 5 Tage (Stk.)	5,569 EUR (200)
Ø Kurs 30 Tage Ø Volumen 30 Tage (Stk.)	5,899 EUR (47)
Ø Kurs 100 Tage Ø Volumen 100 Tage (Stk.)	7,152 EUR (17)
Ø Kurs 250 Tage Ø Volumen 250 Tage	7,212 EUR (32)
Hoch seit 1.1. Datum	10,300 EUR (29.02.2024)
Tief seit 1.1. Datum	5,470 EUR (09.09.2024)
52 Wochen Hoch Datum	10,300 EUR (29.02.2024)
52 Wochen Tief Datum	5,470 EUR (09.09.2024)

Alle Börsen für VOYAGER THERAPEUTICS INC.

Börse	Datum	Zeit	Kurs	Gehandeltes Volumen	Trades
Tradegate	17.09.2024	22:26	5,62 EUR	0,00	1
Stuttgart	17.09.2024	21:24	5,565 EUR	0,01	8
Nasdaq	17.09.2024	22:00	6,24 USD	2,94	7.477
München	17.09.2024	08:01	5,63 EUR	0,00	1
Frankfurt	17.09.2024	15:38	5,615 EUR	0,00	3
Düsseldorf	17.09.2024	19:30	5,585 EUR	0,00	7
Berlin	17.09.2024	20:08	5,64 EUR	0,00	13

Firmenprofil

Firmenlogo



Firmenprofil

-

Kontaktdetails

VOYAGER THERAPEUTICS

--

Telefon-

Fax: -

E-mail: -