

# GEBERIT AG

ISIN: CH0030170408

WKN: 3017040

## Übersicht

28.06.2019 08:03:39

**Kurs**

407,40 EUR

**Differenz**  -0,02% (-0,10)

### Stammdaten

ISIN	CH0030170408
Symbol	GEBN
Börse	Frankfurt
Währung	EUR
Branche	Bauindustrie
Wertpapierkategorie	Aktie
Marktkapitalisierung (Mio)	19.137 EUR
Benchmark	SWISS MARKET INDEX

### Marktdaten

Geld (Volumen)	-
Brief (Volumen)	-
Eröffnung	407,40 EUR
Hoch	407,40 EUR
Tief	407,40 EUR
Schluss Vortag	407,50 EUR
VWAP	409,23214 EUR
Volumen (Stück)	0
Gehandelte Stückzahl	0,00
Trades	1
Letztes Volumen	0

### Futures und Optionen

Zugehörige Futures	30
Zugehörige Optionen	-




5J



Die Wertentwicklung der Vergangenheit lässt keine verlässlichen Rückschlüsse auf die zukünftige Entwicklung eines Finanzinstruments zu.

Quelle: FactSet

### Aktuellstes Research

Instrument	Branchen	Märkte	
Datum	Überschrift		Download
19.12.2022		Global Equity Ratings	
19.12.2022		Aktienempfehlungen Global	
28.11.2022		Global Equity Ratings	
28.11.2022		Aktienempfehlungen Global	
18.11.2022		Global Equity Ratings	

# Details

28.06.2019 08:03:39

**Kurs**  
407,40 EUR

**Differenz**  -0,02% (-0,10)

## Stammdaten

ISIN	CH0030170408
Symbol	GEBN
Börse	Frankfurt
Währung	EUR
Branche	Bauindustrie
Wertpapierkategorie	Aktie
Marktkapitalisierung (Mio)	19.137 EUR
Benchmark	SWISS MARKET INDEX

## Marktdaten

Geld (Volumen)	-
Brief (Volumen)	-
Eröffnung	407,40 EUR
Hoch	407,40 EUR
Tief	407,40 EUR
Schluss Vortag	407,50 EUR
VWAP	409,23214 EUR
Volumen (Stück)	0
Gehandelte Stückzahl	0,00
Trades	1
Letztes Volumen	0

## Performance und Risiko

	6M	1J	3J
Perf (%)	-	-	-
Perf (abs.)	-	-	-
Beta	-	-	-
Volatilität	-	-	-

5J




Die Wertentwicklung der Vergangenheit lässt keine verlässlichen Rückschlüsse auf die zukünftige Entwicklung eines Finanzinstruments zu.

Quelle: FactSet

## Kursdaten

Ø Kurs 5 Tage   Ø Volumen 5 Tage (Stk.)	- EUR (-)
Ø Kurs 30 Tage   Ø Volumen 30 Tage (Stk.)	- EUR (-)
Ø Kurs 100 Tage   Ø Volumen 100 Tage (Stk.)	- EUR (-)
Ø Kurs 250 Tage   Ø Volumen 250 Tage	- EUR (-)
Hoch seit 1.1.   Datum	- EUR (-)
Tief seit 1.1.   Datum	- EUR (-)
52 Wochen Hoch   Datum	- EUR (-)
52 Wochen Tief   Datum	- EUR (-)

## Arbitrage Ansichten

Börse 	Datum	Zeit	Kurs	Gehandeltes Volumen	Trades
SIX Swiss Exchange	18.09.2024	17:30	546,00 CHF	30,61	1.588
London Stock Exchange European Trade Reporting	18.09.2024	17:20	542,70 CHF	0,00	2
Hannover	28.06.2019	08:01	407,40 EUR	0,00	2
Frankfurt	28.06.2019	08:03	407,40 EUR	0,00	1
FINRA other OTC Issues	17.09.2024	15:30	650,00 USD	0,07	1
Berlin	28.06.2019	15:59	408,70 EUR	0,00	5

# Firmenprofil

## Firmenlogo



### Kontaktdetails

GEBERIT AG

--

Schachenstrasse 77 - 8645 Rapperswil-Jona

Telefon+41-55-221-63-00

Fax: +

E-mail:  
corporate.communications@geberit.com

## Firmenprofil

-

### Vorstandsmitglieder

Christian Buhl    Vorstandsvorsitzender

Andreas Lange    Vorstandsmitglied

Clemens Rapp    Vorstandsmitglied

Martin Baumüller    Vorstandsmitglied

Martin Ziegler    Vorstandsmitglied

Ronald van Triest    Vorstandsmitglied

Tobias Knechtle    Vorstandsmitglied

### Aufsichtsrat

Felix R. Ehrat    Verwaltungsratsmitglied

Werner Karlen    Verwaltungsratsmitglied

Bernadette Koch    Verwaltungsratsmitglied

Eunice Zehnder-Lai    Verwaltungsratsmitglied

Thomas Werner Bachmann    Verwaltungsratsmitglied

Albert Baehny    Verwaltungsratsvorsitzender