

# GEBERIT AG

ISIN: CH0030170408

WKN: 3017040

## Übersicht

28.06.2019 15:59:07

**Kurs**

408,70 EUR

**Differenz**  -0,17% (-0,70)

**Stammdaten**

ISIN	CH0030170408
Symbol	GEBN
Börse	Berlin
Währung	EUR
Branche	Bauindustrie
Wertpapierkategorie	Aktie
Marktkapitalisierung (Mio)	19.137 EUR
Benchmark	SWISS MARKET INDEX

**Marktdaten**

Geld (Volumen)	-
Brief (Volumen)	-
Eröffnung	407,30 EUR
Hoch	409,90 EUR
Tief	407,30 EUR
Schluss Vortag	409,40 EUR
VWAP	-
Volumen (Stück)	0
Gehandelte Stückzahl	0,00
Trades	5
Letztes Volumen	0

**Futures und Optionen**

Zugehörige Futures	30
Zugehörige Optionen	-











5J



Die Wertentwicklung der Vergangenheit lässt keine verlässlichen Rückschlüsse auf die zukünftige Entwicklung eines Finanzinstruments zu.

Quelle: FactSet

**Aktuellstes Research**

Instrument	Branchen	Märkte	
<b>Datum</b>		<b>Überschrift</b>	<b>Download</b>
19.12.2022		Global Equity Ratings	
19.12.2022		Aktienempfehlungen Global	
28.11.2022		Global Equity Ratings	
28.11.2022		Aktienempfehlungen Global	
18.11.2022		Global Equity Ratings	

# Details

28.06.2019 15:59:07

**Kurs**  
408,70 EUR

**Differenz**  -0,17% (-0,70)

## Stammdaten

ISIN	CH0030170408
Symbol	GEBN
Börse	Berlin
Währung	EUR
Branche	Bauindustrie
Wertpapierkategorie	Aktie
Marktkapitalisierung (Mio)	19.137 EUR
Benchmark	SWISS MARKET INDEX

## Marktdaten

Geld (Volumen)	-
Brief (Volumen)	-
Eröffnung	407,30 EUR
Hoch	409,90 EUR
Tief	407,30 EUR
Schluss Vortag	409,40 EUR
VWAP	-
Volumen (Stück)	0
Gehandelte Stückzahl	0,00
Trades	5
Letztes Volumen	0

## Performance und Risiko

	6M	1J	3J
Perf (%)	+21,75%	+10,91%	+23,46%
Perf (abs.)	+73,00	+40,20	+77,67
Beta	-	-	-
Volatilität	19,05	19,05	18,76

5J



Die Wertentwicklung der Vergangenheit lässt keine verlässlichen Rückschlüsse auf die zukünftige Entwicklung eines Finanzinstruments zu.

Quelle: FactSet

## Kursdaten

Ø Kurs 5 Tage   Ø Volumen 5 Tage (Stk.)	410,92 EUR (0)
Ø Kurs 30 Tage   Ø Volumen 30 Tage (Stk.)	404,76 EUR (0)
Ø Kurs 100 Tage   Ø Volumen 100 Tage (Stk.)	376,36 EUR (1)
Ø Kurs 250 Tage   Ø Volumen 250 Tage	367,48 EUR (1)
Hoch seit 1.1.   Datum	416,90 EUR (18.06.2019)
Tief seit 1.1.   Datum	319,10 EUR (16.01.2019)
52 Wochen Hoch   Datum	416,90 EUR (18.06.2019)
52 Wochen Tief   Datum	319,10 EUR (16.01.2019)

## Arbitrage Ansichten

Börse 	Datum	Zeit	Kurs	Gehandeltes Volumen	Trades
SIX Swiss Exchange	18.09.2024	17:30	546,00 CHF	30,61	1.588
London Stock Exchange European Trade Reporting	18.09.2024	17:20	542,70 CHF	0,00	2
Hannover	28.06.2019	08:01	407,40 EUR	0,00	2
Frankfurt	28.06.2019	08:03	407,40 EUR	0,00	1
FINRA other OTC Issues	17.09.2024	15:30	650,00 USD	0,07	1
Berlin	28.06.2019	15:59	408,70 EUR	0,00	5

# Firmenprofil

## Firmenlogo



### Kontaktdetails

GEBERIT AG

--

Schachenstrasse 77 - 8645 Rapperswil-Jona

Telefon+41-55-221-63-00

Fax: +

E-mail:  
corporate.communications@geberit.com

## Firmenprofil

-

### Vorstandsmitglieder

Christian Buhl	Vorstandsvorsitzender
Andreas Lange	Vorstandsmitglied
Clemens Rapp	Vorstandsmitglied
Martin Baumüller	Vorstandsmitglied
Martin Ziegler	Vorstandsmitglied
Ronald van Triest	Vorstandsmitglied
Tobias Knechtle	Vorstandsmitglied

### Aufsichtsrat

Felix R. Ehrat	Verwaltungsratsmitglied
Werner Karlen	Verwaltungsratsmitglied
Bernadette Koch	Verwaltungsratsmitglied
Eunice Zehnder-Lai	Verwaltungsratsmitglied
Thomas Werner Bachmann	Verwaltungsratsmitglied
Albert Baehny	Verwaltungsratsvorsitzender