

# XVIVO PERFUSION AB

ISIN: **SE0004840718** WKN: -

## Übersicht

24.04.2024 17:14:31

**Kurs**

366,77 SEK

Differenz  38,67% (102,27)

**Stammdaten**

ISIN	SE0004840718
Symbol	XVIVO
Börse	London Stock Exchange
Währung	SEK
Branche	Chemie / Pharma / Gesundheit
Wertpapierkategorie	Aktie
Marktkapitalisierung (Mio)	1.369 EUR
Benchmark	OMX STOCKHOLM 30 INDEX

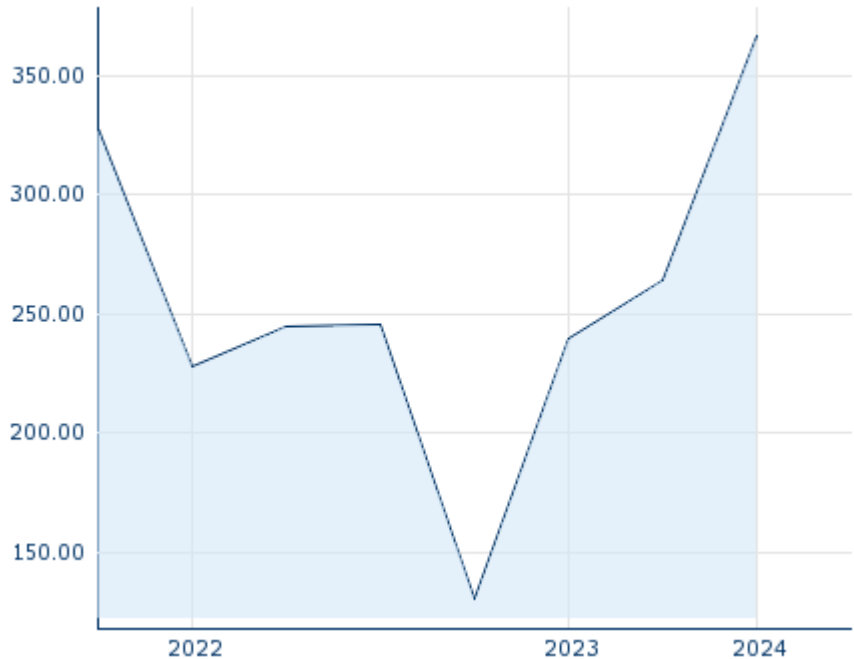
**Marktdaten**

Geld (Volumen)	-
Brief (Volumen)	-
Eröffnung	369,63 SEK
Hoch	369,63 SEK
Tief	366,77 SEK
Schluss Vortag	264,50 SEK
VWAP	369,58492 SEK
Volumen (Stück)	15.924
Gehandelte Stückzahl	5.885.270,26
Trades	2
Letztes Volumen	251

**Futures und Optionen**






Zugehörige Futures	-
Zugehörige Optionen	-

5J



Die Wertentwicklung der Vergangenheit lässt keine verlässlichen Rückschlüsse auf die zukünftige Entwicklung eines Finanzinstruments zu.  
Quelle: FactSet

**Aktuellstes Research**

Branchen			
Datum		Überschrift	Download
15.07.2024		Aktienempfehlungen Global	
12.07.2024		Global Equity Ratings	
09.07.2024		Aktienempfehlungen Österreich	
24.06.2024		Aktienempfehlungen Österreich	
21.06.2024		Global Equity Ratings	

## Details

24.04.2024 17:14:31

## Kurs

366,77 SEK

Differenz ▲ 38,67% (102,27)

## Stammdaten

ISIN	SE0004840718
Symbol	XVIVO
Börse	London Stock Exchange
Währung	SEK
Branche	Chemie / Pharma / Gesundheit
Wertpapierkategorie	Aktie
Marktkapitalisierung (Mio)	1.369 EUR
Benchmark	OMX STOCKHOLM 30 INDEX

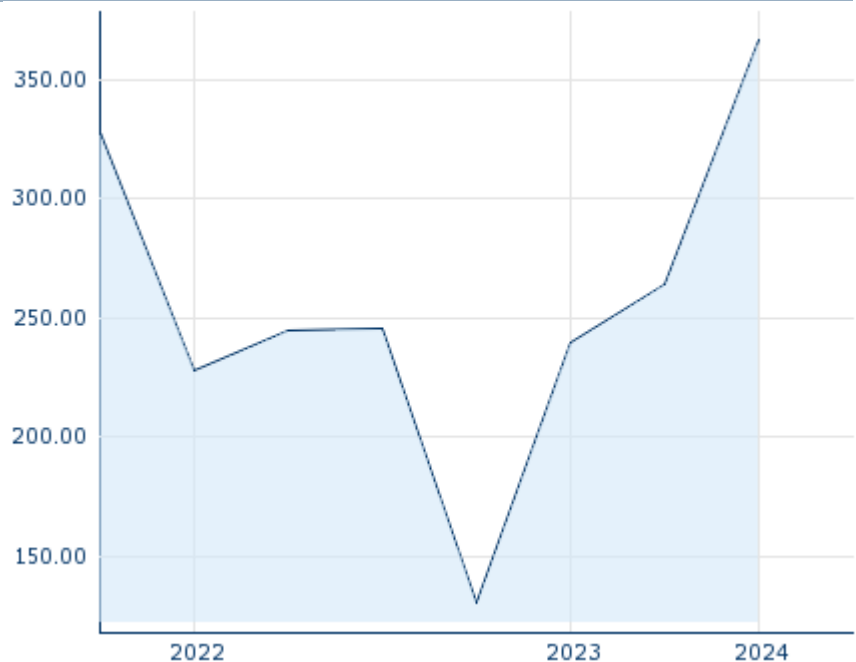
## Marktdaten

Geld (Volumen)	-
Brief (Volumen)	-
Eröffnung	369,63 SEK
Hoch	369,63 SEK
Tief	366,77 SEK
Schluss Vortag	264,50 SEK
VWAP	369,58492 SEK
Volumen (Stück)	15.924
Gehandelte Stückzahl	5.885.270,26
Trades	2
Letztes Volumen	251

## Performance und Risiko

	6M	1J	3J
Perf (%)	-	+38,67%	+11,91%
Perf (abs.)	-	+102,27	+39,02
Beta	1,04	1,31	1,13
Volatilität	-	-	663,36

5J



Die Wertentwicklung der Vergangenheit lässt keine verlässlichen Rückschlüsse auf die zukünftige Entwicklung eines Finanzinstruments zu.

Quelle: FactSet

## Kursdaten

Ø Kurs 5 Tage   Ø Volumen 5 Tage (Stk.)	- SEK (-)
Ø Kurs 30 Tage   Ø Volumen 30 Tage (Stk.)	- SEK (-)
Ø Kurs 100 Tage   Ø Volumen 100 Tage (Stk.)	- SEK (-)
Ø Kurs 250 Tage   Ø Volumen 250 Tage	- SEK (-)
Hoch seit 1.1.   Datum	- SEK (-)
Tief seit 1.1.   Datum	- SEK (-)
52 Wochen Hoch   Datum	- SEK (-)
52 Wochen Tief   Datum	- SEK (-)

## Arbitrage Ansichten

Börse	Datum	Zeit	Kurs	Gehandeltes Volumen	Trades
Stuttgart	17.07.2024	15:37	45,35 EUR	0,00	6
Nasdaq Stockholm	17.07.2024	18:00	528,00 SEK	35,81	1.555
München	17.07.2024	08:19	44,30 EUR	0,00	1
London Stock Exchange	24.04.2024	17:14	366,77 SEK	5,89	2
Frankfurt	17.07.2024	08:03	44,20 EUR	0,00	2
FINRA other OTC Issues	16.07.2024	15:53	48,204 USD	0,01	1
Düsseldorf	17.07.2024	19:32	45,30 EUR	0,00	6



## Firmenprofil

### Firmenlogo



### Firmenprofil

-

### Kontaktdetails

XVIVO PERFUSION

--

----

Telefon-

Fax: -

E-mail: -