

## VINCI SA

ISIN: FR0000125486

WKN: 12548

## Übersicht

17.07.2024 08:08:08

## Kurs

103,85 EUR

Differenz  -1,00% (-1,05)

## Stammdaten

|                            |              |
|----------------------------|--------------|
| ISIN                       | FR0000125486 |
| Symbol                     | DG           |
| Börse                      | Berlin       |
| Währung                    | EUR          |
| Branche                    | Bauindustrie |
| Wertpapierkategorie        | Aktie        |
| Marktkapitalisierung (Mio) | 60.051 EUR   |
| Benchmark                  | CAC 40 INDEX |

## Marktdaten

|                      |                  |
|----------------------|------------------|
| Geld (Volumen)       | 105,50 EUR (300) |
| Brief (Volumen)      | 105,55 EUR (300) |
| Eröffnung            | 103,85 EUR       |
| Hoch                 | 103,85 EUR       |
| Tief                 | 103,85 EUR       |
| Schluss Vortag       | 104,90 EUR       |
| VWAP                 | -                |
| Volumen (Stück)      | 0                |
| Gehandelte Stückzahl | 0,00             |
| Trades               | 1                |
| Letztes Volumen      | 0                |

## Futures und Optionen

|                     |    |
|---------------------|----|
| Zugehörige Futures  | 54 |
| Zugehörige Optionen | -  |







5J



Die Wertentwicklung der Vergangenheit lässt keine verlässlichen Rückschlüsse auf die zukünftige Entwicklung eines Finanzinstruments zu.

Quelle: FactSet

## Aktuellstes Research

| Instrument | Branchen  | Märkte                    |   |
|------------|---|---------------------------|---|
| Datum      |   | Überschrift               | Download  |
| 15.07.2024 |  | Aktienempfehlungen Global |  |
| 12.07.2024 |  | Global Equity Ratings     |  |
| 21.06.2024 |  | Global Equity Ratings     |  |
| 21.06.2024 |  | Aktienempfehlungen Global |  |
| 14.06.2024 |  | Global Equity Ratings     |  |

## Details

17.07.2024 08:08:08

## Kurs

103,85 EUR

Differenz ▼ -1,00% (-1,05)

## Stammdaten

|                            |              |
|----------------------------|--------------|
| ISIN                       | FR0000125486 |
| Symbol                     | DG           |
| Börse                      | Berlin       |
| Währung                    | EUR          |
| Branche                    | Bauindustrie |
| Wertpapierkategorie        | Aktie        |
| Marktkapitalisierung (Mio) | 60.051 EUR   |
| Benchmark                  | CAC 40 INDEX |

## Marktdaten

|                      |                  |
|----------------------|------------------|
| Geld (Volumen)       | 105,50 EUR (300) |
| Brief (Volumen)      | 105,55 EUR (300) |
| Eröffnung            | 103,85 EUR       |
| Hoch                 | 103,85 EUR       |
| Tief                 | 103,85 EUR       |
| Schluss Vortag       | 104,90 EUR       |
| VWAP                 | -                |
| Volumen (Stück)      | 0                |
| Gehandelte Stückzahl | 0,00             |
| Trades               | 1                |
| Letztes Volumen      | 0                |

## Performance und Risiko

|             | 6M      | 1J     | 3J      |
|-------------|---------|--------|---------|
| Perf (%)    | -10,43% | -0,17% | +18,26% |
| Perf (abs.) | -12,22  | -0,18  | +16,20  |
| Beta        | 1,04    | 0,93   | 0,93    |
| Volatilität | 21,24   | 18,73  | 23,05   |

5J



Die Wertentwicklung der Vergangenheit lässt keine verlässlichen Rückschlüsse auf die zukünftige Entwicklung eines Finanzinstruments zu.

Quelle: FactSet

## Kursdaten

|   |                         |
|---|-------------------------|
| Ø Kurs 5 Tage   Ø Volumen 5 Tage (Stk.)     | 104,79 EUR (0)          |
| Ø Kurs 30 Tage   Ø Volumen 30 Tage (Stk.)   | 103,79 EUR (6)          |
| Ø Kurs 100 Tage   Ø Volumen 100 Tage (Stk.) | 111,73 EUR (7)          |
| Ø Kurs 250 Tage   Ø Volumen 250 Tage        | 109,93 EUR (5)          |
| Hoch seit 1.1.   Datum                      | 119,52 EUR (13.03.2024) |
| Tief seit 1.1.   Datum                      | 98,42 EUR (28.06.2024)  |
| 52 Wochen Hoch   Datum                      | 119,52 EUR (13.03.2024) |
| 52 Wochen Tief   Datum                      | 98,42 EUR (28.06.2024)  |

## Arbitrage Ansichten

| Börse   | Datum      | Zeit  | Kurs         | Gehandeltes Volumen | Trades |
|---|------------|-------|--------------|---------------------|--------|
| Xetra   | 17.07.2024 | 15:59 | 105,50 EUR   | 0,00                | 4      |
| Wiener Börse                                      | 17.07.2024 | 15:30 | 105,55 EUR   | 0,00                | 4      |
| Tradegate   | 17.07.2024 | 17:01 | 105,60 EUR   | 0,26                | 44     |
| Stuttgart   | 17.07.2024 | 17:00 | 105,65 EUR   | 0,01                | 42     |
| München   | 17.07.2024 | 08:18 | 104,75 EUR   | 0,00                | 1      |
| London Stock Exchange<br>European Trade Reporting | 17.07.2024 | 11:44 | 105,2846 EUR | 0,10                | 1      |
| Hannover  | 17.07.2024 | 08:06 | 104,65 EUR   | 0,00                | 1      |

|   |            |       |            |       |       |
|---|------------|-------|------------|-------|-------|
| Hamburg                                   | 17.07.2024 | 08:06 | 104,65 EUR | 0,00  | 1     |
| Frankfurt                                 | 17.07.2024 | 16:14 | 105,55 EUR | 0,11  | 13    |
| FINRA other OTC Issues                    | 16.07.2024 | 17:39 | 111,65 USD | 0,02  | 3     |
| Euronext Paris                            | 17.07.2024 | 17:05 | 105,55 EUR | 35,08 | 3.419 |
| Euronext Milan MTF Trading<br>After Hours | -          | -     | -          | 0,00  | -     |
| Düsseldorf                                | 17.07.2024 | 16:30 | 105,65 EUR | 0,00  | 4     |
| Berlin                                    | 17.07.2024 | 08:08 | 103,85 EUR | 0,00  | 1     |

# Firmenprofil

## Firmenlogo



### Kontaktdetails

VINCI SA

--

1973 bd de la Défense, CS 10268 - 92757  
Nanterre Cedex

Telefon+33-1-57-98-61-00

Fax: +33-1-47-51-91-02

E-mail: [media.relations@vinci.com](mailto:media.relations@vinci.com)

## Firmenprofil

-

### Vorstandsmitglieder

|                                  |                       |
|----------------------------------|-----------------------|
| Xavier Huillard                  | Vorstandsvorsitzender |
| Arnaud Grison                    | Vorstandsmitglied     |
| Christian Labeyrie               | Vorstandsmitglied     |
| Christophe Pélissié<br>du Rausas | Vorstandsmitglied     |
| Isabelle Spiegel                 | Vorstandsmitglied     |
| Jocelyne Vassoille               | Vorstandsmitglied     |
| José Maria Castillo<br>Lacabex   | Vorstandsmitglied     |
| Nicolas Notebaert                | Vorstandsmitglied     |
| Patrick Richard                  | Vorstandsmitglied     |
| Pierre Anjolras                  | Vorstandsmitglied     |
| Pierre Coppey                    | Vorstandsmitglied     |
| Pierre Duprat                    | Vorstandsmitglied     |

### Aufsichtsrat

|                                    |                       |
|------------------------------------|-----------------------|
| Annette Messemer                   | Aufsichtsratsmitglied |
| Carlos Aguilar                     | Aufsichtsratsmitglied |
| René Médori                        | Aufsichtsratsmitglied |
| Yannick Assouad                    | Aufsichtsratsmitglied |
| Alain Said                         | Aufsichtsratsmitglied |
| Benoît Bazin                       | Aufsichtsratsmitglied |
| Caroline Grégoire-<br>Sainte-Marie | Aufsichtsratsmitglied |
| Claude Laruelle                    | Aufsichtsratsmitglied |
| Dominique Joly-<br>Pottuz          | Aufsichtsratsmitglied |
| Graziella Gavezotti                | Aufsichtsratsmitglied |
| Marie-Christine<br>Lombard         | Aufsichtsratsmitglied |
| Roberto Migliardi                  | Aufsichtsratsmitglied |