

RURAL FUNDS GROUP REGISTERED UNITS O.N.

ISIN: AU000000RFF5 WKN: RFF

Übersicht

10.10.2024 20:04:05

Kurs
1,29 USDDifferenz  -0,77% (-0,01)

Stammdaten

ISIN	AU000000RFF5
Symbol	RFF
Börse	FINRA other OTC Issues
Währung	USD
Branche	Finanzsektor
Wertpapierkategorie	Aktie
Marktkapitalisierung (Mio)	0
Benchmark	ASX ALL ORDINARIES INDEX

Marktdaten

Geld (Volumen)	-
Brief (Volumen)	-
Eröffnung	1,29 USD
Hoch	1,29 USD
Tief	1,29 USD
Schluss Vortag	1,30 USD
VWAP	1,29 USD
Volumen (Stück)	3.000
Gehandelte Stückzahl	3.870,00
Trades	1
Letztes Volumen	3.000

Futures und Optionen

Zugehörige Futures	-
Zugehörige Optionen	-





5J



Die Wertentwicklung der Vergangenheit lässt keine verlässlichen Rückschlüsse auf die zukünftige Entwicklung eines Finanzinstruments zu.

Quelle: FactSet

Aktuellstes Research

Branchen			
Datum		Überschrift	Download
14.10.2024		Aktienempfehlungen Österreich	
27.09.2024		Global Equity Ratings	
27.09.2024		Aktienempfehlungen Global	
23.09.2024		Aktienempfehlungen Österreich	
11.09.2024		Global Equity Ratings	

Details

10.10.2024 20:04:05

Kurs
1,29 USDDifferenz ▼ -0,77% (-0,01)

Stammdaten

ISIN	AU000000RFF5
Symbol	RFF
Börse	FINRA other OTC Issues
Währung	USD
Branche	Finanzsektor
Wertpapierkategorie	Aktie
Marktkapitalisierung (Mio)	0
Benchmark	ASX ALL ORDINARIES INDEX

Marktdaten

Geld (Volumen)	-
Brief (Volumen)	-
Eröffnung	1,29 USD
Hoch	1,29 USD
Tief	1,29 USD
Schluss Vortag	1,30 USD
VWAP	1,29 USD
Volumen (Stück)	3.000
Gehandelte Stückzahl	3.870,00
Trades	1
Letztes Volumen	3.000

Performance und Risiko

	6M	1J	3J
Perf (%)	+5,74%	+21,70%	-27,53%
Perf (abs.)	+0,07	+0,23	-0,49
Beta	0,71	0,78	0,72
Volatilität	51,94	77,12	56,02

5J



Die Wertentwicklung der Vergangenheit lässt keine verlässlichen Rückschlüsse auf die zukünftige Entwicklung eines Finanzinstruments zu.

Quelle: FactSet

Kursdaten

Ø Kurs 5 Tage Ø Volumen 5 Tage (Stk.)	1,30 USD (2.100)
Ø Kurs 30 Tage Ø Volumen 30 Tage (Stk.)	1,32 USD (552)
Ø Kurs 100 Tage Ø Volumen 100 Tage (Stk.)	1,33 USD (299)
Ø Kurs 250 Tage Ø Volumen 250 Tage	1,33 USD (511)
Hoch seit 1.1. Datum	1,44 USD (10.01.2024)
Tief seit 1.1. Datum	1,22 USD (03.04.2024)
52 Wochen Hoch Datum	1,44 USD (18.12.2023)
52 Wochen Tief Datum	1,18 USD (07.11.2023)

Arbitrage Ansichten

Börse	Datum	Zeit	Kurs	Gehandeltes Volumen	Trades
Tradegate	18.10.2024	22:02	1,128 EUR	0,00	1
Frankfurt	18.10.2024	17:15	1,112 EUR	0,00	4
FINRA other OTC Issues	10.10.2024	20:04	1,29 USD	0,00	1
Australian Securities Exchange	18.10.2024	07:10	1,94 AUD	1,28	1.133

Firmenprofil

Firmenlogo



Firmenprofil

-

Kontakt details

RURAL FUNDS GROUP

--

Telefon-

Fax: -

E-mail: -