

OCEANTEAM ASA

ISIN: **NO0010317316** WKN: -

Übersicht

30.04.2024 16:15:34

Kurs
0,0796 EUR

Differenz  16,37% (0,01)

Stammdaten

ISIN	NO0010317316
Symbol	OTS
Börse	Stuttgart
Währung	EUR
Branche	Energie / Rohstoffe
Wertpapierkategorie	Aktie
Marktkapitalisierung (Mio)	4 EUR
Benchmark	OSLO BØRS ALL-SHARE GI INDEX (NOK)

Marktdaten

Geld (Volumen)	- (0)
Brief (Volumen)	- (0)
Eröffnung	0,0782 EUR
Hoch	0,0814 EUR
Tief	0,0728 EUR
Schluss Vortag	0,0684 EUR
VWAP	-
Volumen (Stück)	0
Gehandelte Stückzahl	0,00
Trades	14
Letztes Volumen	0

Futures und Optionen

Zugehörige Futures	-
Zugehörige Optionen	-






5J



Die Wertentwicklung der Vergangenheit lässt keine verlässlichen Rückschlüsse auf die zukünftige Entwicklung eines Finanzinstruments zu.

Quelle: FactSet

Aktuellstes Research

Branchen			
Datum		Überschrift	Download
29.04.2024		Aktienempfehlungen Österreich	
26.04.2024		Equity Weekly	
26.04.2024		Global Equity Ratings	
26.04.2024		Aktienempfehlungen Global	
15.04.2024		Aktienempfehlungen Österreich	

Details

30.04.2024 16:15:34

Kurs

0,0796 EUR

Differenz ▲ 16,37% (0,01)

Stammdaten

ISIN	NO0010317316
Symbol	OTS
Börse	Stuttgart
Währung	EUR
Branche	Energie / Rohstoffe
Wertpapierkategorie	Aktie
Marktkapitalisierung (Mio)	4 EUR
Benchmark	OSLO BØRS ALL-SHARE GI INDEX (NOK)

Marktdaten

Geld (Volumen)	- (0)
Brief (Volumen)	- (0)
Eröffnung	0,0782 EUR
Hoch	0,0814 EUR
Tief	0,0728 EUR
Schluss Vortag	0,0684 EUR
VWAP	-
Volumen (Stück)	0
Gehandelte Stückzahl	0,00
Trades	14
Letztes Volumen	0

Performance und Risiko

	6M	1J	3J
Perf (%)	+9,94%	-6,35%	-73,64%
Perf (abs.)	+0,01	-0,01	-0,22
Beta	-0,94	-0,77	0,34
Volatilität	174,63	196,63	166,39

5J



Die Wertentwicklung der Vergangenheit lässt keine verlässlichen Rückschlüsse auf die zukünftige Entwicklung eines Finanzinstruments zu.

Quelle: FactSet

Kursdaten

Ø Kurs 5 Tage Ø Volumen 5 Tage (Stk.)	0,0724 EUR (0)
Ø Kurs 30 Tage Ø Volumen 30 Tage (Stk.)	0,0753 EUR (0)
Ø Kurs 100 Tage Ø Volumen 100 Tage (Stk.)	0,0920 EUR (0)
Ø Kurs 250 Tage Ø Volumen 250 Tage	0,1033 EUR (0)
Hoch seit 1.1. Datum	0,1160 EUR (05.01.2024)
Tief seit 1.1. Datum	0,0476 EUR (19.03.2024)
52 Wochen Hoch Datum	0,1660 EUR (07.08.2023)
52 Wochen Tief Datum	0,0476 EUR (19.03.2024)

Alle Börsen für OCEANTEAM ASA

Börse	Datum	Zeit	Kurs	Gehandeltes Volumen	Trades
Stuttgart	30.04.2024	16:15	0,0796 EUR	0,00	14
London Stock Exchange	17.10.2018	16:27	12,098 NOK	0,07	1
Frankfurt	30.04.2024	21:49	0,0898 EUR	0,00	3
First North Stockholm	26.04.2013	12:57	3,03 NOK	0,04	4
Berlin	30.04.2024	21:43	0,1045 EUR	0,00	18

Firmenprofil

Firmenlogo



Firmenprofil

-

Kontakt details

OCEANTEAM

--

Strandveien 15 1366 Lysaker

Telefon+47 55 10 82 40

Fax: -

E-mail: info@oceanteam.no