

LUMINA GOLD CORP

ISIN: CA55026L3056 WKN: -

Übersicht

18.10.2024 08:09:33

Kurs

0,366 EUR

Differenz  -1,08% (-0,00)

Stammdaten

ISIN CA55026L3056

Symbol LUM

Börse Stuttgart

Währung EUR

Branche Energie /
Rohstoffe

Wertpapierkategorie Aktie

Marktkapitalisierung
(Mio) 167 EURBenchmark S&P/TSX 60
INDEX

Marktdaten

Geld (Volumen) - (0)

Brief (Volumen) - (0)

Eröffnung 0,366 EUR

Hoch 0,366 EUR

Tief 0,366 EUR

Schluss Vortag 0,37 EUR

VWAP -

Volumen (Stück) 0

Gehandelte Stückzahl 0,00

Trades 2

Letztes Volumen 0

Futures und Optionen

Zugehörige Futures -

Zugehörige Optionen -











5J



Die Wertentwicklung der Vergangenheit lässt keine verlässlichen Rückschlüsse auf die zukünftige Entwicklung eines Finanzinstruments zu.

Quelle: FactSet

Aktuellstes Research

Branchen			
Datum		Überschrift	Download
18.10.2024		Equity Weekly	
14.10.2024		Aktienempfehlungen Österreich	
11.10.2024		Equity Weekly	
04.10.2024		Equity Weekly	
27.09.2024		Global Equity Ratings	

Details

18.10.2024 08:09:33

Kurs

0,366 EUR

Differenz ▼ -1,08% (-0,00)

Stammdaten

ISIN	CA55026L3056
Symbol	LUM
Börse	Stuttgart
Währung	EUR
Branche	Energie / Rohstoffe
Wertpapierkategorie	Aktie
Marktkapitalisierung (Mio)	167 EUR
Benchmark	S&P/TSX 60 INDEX

Marktdaten

Geld (Volumen)	- (0)
Brief (Volumen)	- (0)
Eröffnung	0,366 EUR
Hoch	0,366 EUR
Tief	0,366 EUR
Schluss Vortag	0,37 EUR
VWAP	-
Volumen (Stück)	0
Gehandelte Stückzahl	0,00
Trades	2
Letztes Volumen	0

Performance und Risiko

	6M	1J	3J
Perf (%)	-4,69%	+39,69%	-7,11%
Perf (abs.)	-0,02	+0,10	-0,03
Beta	0,73	0,93	0,64
Volatilität	49,48	54,67	63,39

5J



Die Wertentwicklung der Vergangenheit lässt keine verlässlichen Rückschlüsse auf die zukünftige Entwicklung eines Finanzinstruments zu.

Quelle: FactSet

Kursdaten

Ø Kurs 5 Tage Ø Volumen 5 Tage (Stk.)	0,371 EUR (0)
Ø Kurs 30 Tage Ø Volumen 30 Tage (Stk.)	0,340 EUR (533)
Ø Kurs 100 Tage Ø Volumen 100 Tage (Stk.)	0,340 EUR (438)
Ø Kurs 250 Tage Ø Volumen 250 Tage	0,323 EUR (310)
Hoch seit 1.1. Datum	0,431 EUR (08.04.2024)
Tief seit 1.1. Datum	0,223 EUR (12.01.2024)
52 Wochen Hoch Datum	0,431 EUR (08.04.2024)
52 Wochen Tief Datum	0,206 EUR (13.12.2023)

Alle Börsen für LUMINA GOLD CORP

Börse	Datum	Zeit	Kurs	Gehandeltes Volumen	Trades
Tradegate	18.10.2024	22:26	0,397 EUR	0,00	1
TSX Venture Exchange	18.10.2024	21:59	0,60 CAD	0,09	52
Stuttgart	18.10.2024	08:09	0,366 EUR	0,00	2
München	18.10.2024	08:01	0,374 EUR	0,00	1
Frankfurt	18.10.2024	08:24	0,374 EUR	0,00	2
FINRA other OTC Issues	18.10.2024	21:54	0,4282 USD	0,11	49
Düsseldorf	18.10.2024	19:32	0,373 EUR	0,00	6

Firmenprofil

Firmenlogo



Firmenprofil

-

Kontaktdetails

LUMINA GOLD

--

Telefon-

Fax: -

E-mail: -