

ALSTRIA OFFICE REIT AG 1001

ISIN: DE000A0LD2U1 WKN: A0LD2U

Übersicht

28.06.2024 08:01:18

Kurs
3,31 EURDifferenz  -2,65% (-0,09)

Stammdaten

ISIN	DE000A0LD2U1
Symbol	AOX
Börse	Berlin
Währung	EUR
Branche	Diverse
Wertpapierkategorie	Aktie
Marktkapitalisierung (Mio)	595 EUR
Benchmark	DAX KURSINDEX

Marktdaten

Geld (Volumen)	-
Brief (Volumen)	-
Eröffnung	3,31 EUR
Hoch	3,31 EUR
Tief	3,31 EUR
Schluss Vortag	3,40 EUR
VWAP	-
Volumen (Stück)	0
Gehandelte Stückzahl	0,00
Trades	3
Letztes Volumen	0

Futures und Optionen

Zugehörige Futures	-
Zugehörige Optionen	-










5J



Die Wertentwicklung der Vergangenheit lässt keine verlässlichen Rückschlüsse auf die zukünftige Entwicklung eines Finanzinstruments zu.

Quelle: FactSet

Aktuellstes Research

Branchen		Märkte	
Datum		Überschrift	Download
24.06.2024		Aktienempfehlungen Österreich	
21.06.2024		Equity Weekly	
21.06.2024		Global Equity Ratings	
21.06.2024		Aktienempfehlungen Global	
14.06.2024		Equity Weekly	

Details

28.06.2024 08:01:18

Kurs

3,31 EUR

Differenz ▼ -2,65% (-0,09)

Stammdaten

ISIN	DE000A0LD2U1
Symbol	AOX
Börse	Berlin
Währung	EUR
Branche	Diverse
Wertpapierkategorie	Aktie
Marktkapitalisierung (Mio)	595 EUR
Benchmark	DAX KURSINDEX

Marktdaten

Geld (Volumen)	-
Brief (Volumen)	-
Eröffnung	3,31 EUR
Hoch	3,31 EUR
Tief	3,31 EUR
Schluss Vortag	3,40 EUR
VWAP	-
Volumen (Stück)	0
Gehandelte Stückzahl	0,00
Trades	3
Letztes Volumen	0

Performance und Risiko

	6M	1J	3J
Perf (%)	-9,44%	-34,19%	-78,84%
Perf (abs.)	-0,35	-1,72	-12,33
Beta	0,10	-0,03	0,49
Volatilität	26,62	39,86	42,25

5J



Die Wertentwicklung der Vergangenheit lässt keine verlässlichen Rückschlüsse auf die zukünftige Entwicklung eines Finanzinstruments zu.

Quelle: FactSet

Kursdaten

Ø Kurs 5 Tage Ø Volumen 5 Tage (Stk.)	3,37 EUR (0)
Ø Kurs 30 Tage Ø Volumen 30 Tage (Stk.)	3,43 EUR (0)
Ø Kurs 100 Tage Ø Volumen 100 Tage (Stk.)	3,44 EUR (0)
Ø Kurs 250 Tage Ø Volumen 250 Tage	3,79 EUR (8)
Hoch seit 1.1. Datum	3,63 EUR (07.02.2024)
Tief seit 1.1. Datum	3,25 EUR (26.01.2024)
52 Wochen Hoch Datum	5,08 EUR (14.08.2023)
52 Wochen Tief Datum	3,17 EUR (04.12.2023)

Arbitrage Ansichten

Börse	Datum	Zeit	Kurs	Gehandeltes Volumen	Trades
Xetra	28.06.2024	17:36	3,41 EUR	0,01	12
Wiener Börse	28.06.2024	17:32	3,39 EUR	0,00	2
Tradegate	28.06.2024	22:25	3,38 EUR	0,01	15
Stuttgart	28.06.2024	21:55	3,34 EUR	0,00	61
SIX Swiss Exchange	02.04.2024	06:35	16,10 CHF	0,00	1
München	28.06.2024	08:00	3,31 EUR	0,00	2
London Stock Exchange European Trade Reporting	28.06.2024	17:30	3,405 EUR	0,00	2

Hannover	28.06.2024	08:16	3,31 EUR	0,00	3
Hamburg	28.06.2024	08:16	3,31 EUR	0,00	3
Frankfurt	28.06.2024	09:23	3,38 EUR	0,00	3
FINRA other OTC Issues	06.02.2024	18:57	3,80 USD	0,00	1
Düsseldorf	28.06.2024	19:31	3,32 EUR	0,00	7
Berlin	28.06.2024	08:01	3,31 EUR	0,00	3

Firmenprofil

Firmenlogo



Kontakt details

ALSTRIA OFFICE REIT-AG

--

Steinstrasse 7 - 20095 Hamburg

Telefon+49-40-226-341-300

Fax: +

E-mail: info@alstria.de

Firmenprofil

-

Vorstandsmitglieder

Olivier K. Elamine Vorstandsvorsitzender

Aufsichtsrat

Brad Hylar Aufsichtsratsvorsitzender

Jan Sucharda Aufsichtsratsmitglied

Rebecca
Worthington Aufsichtsratsmitglied

Richard Powers Aufsichtsratsmitglied