

## ROYAL UNIBREW A/S

ISIN: DK0060634707 WKN: -

## Übersicht

07.08.2024 21:43:04

Kurs

69,40 EUR

Differenz  -0,79% (-0,55)

## Stammdaten

ISIN	DK0060634707
Symbol	RBREW
Börse	Berlin
Währung	EUR
Branche	Konsumgüter
Wertpapierkategorie	Aktie
Marktkapitalisierung (Mio)	3.509 EUR
Benchmark	OMX COPENHAGEN 20 INDEX (DKK)

## Marktdaten

Geld (Volumen)	-
Brief (Volumen)	-
Eröffnung	70,15 EUR
Hoch	70,15 EUR
Tief	69,15 EUR
Schluss Vortag	69,95 EUR
VWAP	-
Volumen (Stück)	0
Gehandelte Stückzahl	0,00
Trades	19
Letztes Volumen	0

## Futures und Optionen

Zugehörige Futures	-
Zugehörige Optionen	-











5J



Die Wertentwicklung der Vergangenheit lässt keine verlässlichen Rückschlüsse auf die zukünftige Entwicklung eines Finanzinstruments zu.

Quelle: FactSet

## Aktuellstes Research

Branchen			
Datum		Überschrift	Download
02.08.2024		Equity Weekly	
29.07.2024		Aktienempfehlungen Österreich	
26.07.2024		Equity Weekly	
24.07.2024		Global Equity Ratings	
24.07.2024		Aktienempfehlungen Global	

## Details

07.08.2024 21:43:04

## Kurs

69,40 EUR

Differenz ▼ -0,79% (-0,55)

## Stammdaten

ISIN	DK0060634707
Symbol	RBREW
Börse	Berlin
Währung	EUR
Branche	Konsumgüter
Wertpapierkategorie	Aktie
Marktkapitalisierung (Mio)	3.509 EUR
Benchmark	OMX COPENHAGEN 20 INDEX (DKK)

## Marktdaten

Geld (Volumen)	-
Brief (Volumen)	-
Eröffnung	70,15 EUR
Hoch	70,15 EUR
Tief	69,15 EUR
Schluss Vortag	69,95 EUR
VWAP	-
Volumen (Stück)	0
Gehandelte Stückzahl	0,00
Trades	19
Letztes Volumen	0

## Performance und Risiko

	6M	1J	3J
Perf (%)	+14,07%	-11,64%	-36,01%
Perf (abs.)	+8,56	-9,14	-39,05
Beta	0,02	0,06	0,39
Volatilität	30,75	28,54	30,70

5J



Die Wertentwicklung der Vergangenheit lässt keine verlässlichen Rückschlüsse auf die zukünftige Entwicklung eines Finanzinstruments zu.

Quelle: FactSet

## Kursdaten

Ø Kurs 5 Tage   Ø Volumen 5 Tage (Stk.)	70,54 EUR (0)
Ø Kurs 30 Tage   Ø Volumen 30 Tage (Stk.)	73,24 EUR (0)
Ø Kurs 100 Tage   Ø Volumen 100 Tage (Stk.)	71,21 EUR (0)
Ø Kurs 250 Tage   Ø Volumen 250 Tage	67,90 EUR (0)
Hoch seit 1.1.   Datum	79,50 EUR (13.06.2024)
Tief seit 1.1.   Datum	55,70 EUR (05.03.2024)
52 Wochen Hoch   Datum	82,54 EUR (29.08.2023)
52 Wochen Tief   Datum	55,70 EUR (05.03.2024)

## Arbitrage Ansichten

Börse	Datum	Zeit	Kurs	Gehandeltes Volumen	Trades
Tradegate	07.08.2024	22:26	69,20 EUR	0,00	29
Stuttgart	07.08.2024	10:30	69,10 EUR	0,00	4
Nasdaq Copenhagen	07.08.2024	17:20	522,00 DKK	36,99	852
München	07.08.2024	08:18	70,30 EUR	0,00	2
London Stock Exchange European Trade Reporting	07.08.2024	16:55	520,00 DKK	0,00	2
Frankfurt	07.08.2024	08:20	68,55 EUR	0,00	2
FINRA other OTC Issues	15.07.2024	20:04	75,58 USD	0,02	1

Düsseldorf	07.08.2024	19:31	69,00 EUR	0,00	5
Berlin	07.08.2024	21:43	69,40 EUR	0,00	19

## Firmenprofil

### Firmenlogo



### Firmenprofil

-

### Kontaktdetails

ROYAL UNIBREW

--

----

Telefon-

Fax: -

E-mail: -