

## SIKA AG

ISIN: CH0418792922

WKN: 41879292

## Übersicht

28.06.2019 17:04:56

## Kurs

149,60 EUR

Differenz  0,71% (1,05)

## Stammdaten

|                               |                                 |
|-------------------------------|---------------------------------|
| ISIN                          | CH0418792922                    |
| Symbol                        | SIKA                            |
| Börse                         | Frankfurt                       |
| Währung                       | EUR                             |
| Branche                       | Chemie / Pharma /<br>Gesundheit |
| Wertpapierkategorie           | Aktie                           |
| Marktkapitalisierung<br>(Mio) | 44.090 EUR                      |
| Benchmark                     | SWISS MARKET<br>INDEX           |

## Marktdaten

|                      |               |
|----------------------|---------------|
| Geld (Volumen)       | -             |
| Brief (Volumen)      | -             |
| Eröffnung            | 149,10 EUR    |
| Hoch                 | 149,60 EUR    |
| Tief                 | 149,10 EUR    |
| Schluss Vortag       | 148,55 EUR    |
| VWAP                 | 149,58929 EUR |
| Volumen (Stück)      | 56            |
| Gehandelte Stückzahl | 8.377,00      |
| Trades               | 4             |
| Letztes Volumen      | 50            |

## Futures und Optionen

|                     |    |
|---------------------|----|
| Zugehörige Futures  | 30 |
| Zugehörige Optionen | -  |





5J

Chart  
nicht verfügbar

Die Wertentwicklung der Vergangenheit lässt keine verlässlichen Rückschlüsse auf die zukünftige Entwicklung eines Finanzinstruments zu.

Quelle: FactSet

## Aktuellstes Research

| Instrument | Branchen                                                                            | Märkte                    |                                                                                       |
|------------|-------------------------------------------------------------------------------------|---------------------------|---------------------------------------------------------------------------------------|
| Datum      |                                                                                     | Überschrift               | Download                                                                              |
| 19.12.2022 |  | Global Equity Ratings     |  |
| 19.12.2022 |  | Aktienempfehlungen Global |  |
| 28.11.2022 |  | Global Equity Ratings     |  |
| 28.11.2022 |  | Aktienempfehlungen Global |  |
| 18.11.2022 |  | Global Equity Ratings     |  |

## Details

28.06.2019 17:04:56

## Kurs

149,60 EUR

Differenz  0,71% (1,05)

## Stammdaten

|                               |                                 |
|-------------------------------|---------------------------------|
| ISIN                          | CH0418792922                    |
| Symbol                        | SIKA                            |
| Börse                         | Frankfurt                       |
| Währung                       | EUR                             |
| Branche                       | Chemie / Pharma /<br>Gesundheit |
| Wertpapierkategorie           | Aktie                           |
| Marktkapitalisierung<br>(Mio) | 44.090 EUR                      |
| Benchmark                     | SWISS MARKET<br>INDEX           |

## Marktdaten

|                      |               |
|----------------------|---------------|
| Geld (Volumen)       | -             |
| Brief (Volumen)      | -             |
| Eröffnung            | 149,10 EUR    |
| Hoch                 | 149,60 EUR    |
| Tief                 | 149,10 EUR    |
| Schluss Vortag       | 148,55 EUR    |
| VWAP                 | 149,58929 EUR |
| Volumen (Stück)      | 56            |
| Gehandelte Stückzahl | 8.377,00      |
| Trades               | 4             |
| Letztes Volumen      | 50            |

## Performance und Risiko

|             | 6M   | 1J   | 3J   |
|-------------|------|------|------|
| Perf (%)    | -    | -    | -    |
| Perf (abs.) | -    | -    | -    |
| Beta        | 0,91 | 1,10 | 1,49 |
| Volatilität | -    | -    | -    |

5J

Chart  
nicht verfügbar

Die Wertentwicklung der Vergangenheit lässt keine verlässlichen Rückschlüsse auf die zukünftige Entwicklung eines Finanzinstruments zu.

Quelle: FactSet

## Kursdaten

|                                             |           |
|---------------------------------------------|-----------|
| Ø Kurs 5 Tage   Ø Volumen 5 Tage (Stk.)     | - EUR (-) |
| Ø Kurs 30 Tage   Ø Volumen 30 Tage (Stk.)   | - EUR (-) |
| Ø Kurs 100 Tage   Ø Volumen 100 Tage (Stk.) | - EUR (-) |
| Ø Kurs 250 Tage   Ø Volumen 250 Tage        | - EUR (-) |
| Hoch seit 1.1.   Datum                      | - EUR (-) |
| Tief seit 1.1.   Datum                      | - EUR (-) |
| 52 Wochen Hoch   Datum                      | - EUR (-) |
| 52 Wochen Tief   Datum                      | - EUR (-) |

## Arbitrage Ansichten

| Börse  | Datum      | Zeit  | Kurs       | Gehandeltes<br>Volumen | Trades |
|-------------------------------------------------------------------------------------------|------------|-------|------------|------------------------|--------|
| SIX Swiss Exchange                                                                        | 18.07.2024 | 17:31 | 265,40 CHF | 63,47                  | 3.724  |
| London Stock Exchange<br>European Trade Reporting                                         | 18.07.2024 | 17:20 | 267,15 CHF | 0,00                   | 2      |
| Frankfurt                                                                                 | 28.06.2019 | 17:04 | 149,60 EUR | 0,01                   | 4      |
| FINRA other OTC Issues                                                                    | 18.07.2024 | 21:19 | 292,37 USD | 0,10                   | 17     |
| Berlin                                                                                    | 28.06.2019 | 15:59 | 149,60 EUR | 0,00                   | 4      |

# Firmenprofil

## Firmenlogo



## Kontakt details

SIKA AG

--

Zugerstrasse 50 - 6340 Baar

Telefon+41-58-436-68-00

Fax: +41-58-436-68-50

E-mail: -

## Firmenprofil

-

### Vorstandsmitglieder

|                    |                       |
|--------------------|-----------------------|
| Thomas Hasler      | Vorstandsvorsitzender |
| Adrian Widmer      | Vorstandsmitglied     |
| Christoph Ganz     | Vorstandsmitglied     |
| Ivo Schädler       | Vorstandsmitglied     |
| Mike Campion       | Vorstandsmitglied     |
| Patricia Heidtmann | Vorstandsmitglied     |
| Philippe Jost      | Vorstandsmitglied     |
| Raffaella Marzi    | Vorstandsmitglied     |

### Aufsichtsrat

|                               |                             |
|-------------------------------|-----------------------------|
| Gordana Landén                | Verwaltungsratmitglied      |
| Justin Marshall Howell        | Verwaltungsratmitglied      |
| Lucrece Foufopoulos-de Ridder | Verwaltungsratmitglied      |
| Monika Ribar Baumann          | Verwaltungsratmitglied      |
| Paul Schuler                  | Verwaltungsratmitglied      |
| Thomas Aebischer              | Verwaltungsratmitglied      |
| Victor Waldemar Balli         | Verwaltungsratmitglied      |
| Thierry Vanlancker            | Verwaltungsratsvorsitzender |