

## FASTIGHETS AB BALDER SER. B

ISIN: SE0017832488 WKN: -

## Übersicht

08.08.2024 13:28:47

Kurs

6,898 EUR

Differenz  -1,91% (-0,13)

## Stammdaten

ISIN	SE0017832488
Symbol	BALD B
Börse	Stuttgart
Währung	EUR
Branche	Diverse
Wertpapierkategorie	Aktie
Marktkapitalisierung (Mio)	7.863 EUR
Benchmark	OMX STOCKHOLM 30 INDEX

## Marktdaten

Geld (Volumen)	6,948 EUR (1.000)
Brief (Volumen)	7,032 EUR (1.000)
Eröffnung	6,982 EUR
Hoch	6,982 EUR
Tief	6,898 EUR
Schluss Vortag	7,032 EUR
VWAP	-
Volumen (Stück)	0
Gehandelte Stückzahl	0,00
Trades	6
Letztes Volumen	0

## Futures und Optionen

Zugehörige Futures	38
Zugehörige Optionen	-










5J



Die Wertentwicklung der Vergangenheit lässt keine verlässlichen Rückschlüsse auf die zukünftige Entwicklung eines Finanzinstruments zu.

Quelle: FactSet

## Aktuellstes Research

Branchen		
Datum	Überschrift	Download
02.08.2024	 Equity Weekly	
29.07.2024	 Aktienempfehlungen Österreich	
26.07.2024	 Equity Weekly	
24.07.2024	 Global Equity Ratings	
24.07.2024	 Aktienempfehlungen Global	

## Details

08.08.2024 13:28:47

## Kurs

6,898 EUR

Differenz ▼ -1,91% (-0,13)

## Stammdaten

ISIN	SE0017832488
Symbol	BALD B
Börse	Stuttgart
Währung	EUR
Branche	Diverse
Wertpapierkategorie	Aktie
Marktkapitalisierung (Mio)	7.863 EUR
Benchmark	OMX STOCKHOLM 30 INDEX

## Marktdaten

Geld (Volumen)	6,948 EUR (1.000)
Brief (Volumen)	7,032 EUR (1.000)
Eröffnung	6,982 EUR
Hoch	6,982 EUR
Tief	6,898 EUR
Schluss Vortag	7,032 EUR
VWAP	-
Volumen (Stück)	0
Gehandelte Stückzahl	0,00
Trades	6
Letztes Volumen	0

## Performance und Risiko

	6M	1J	3J
Perf (%)	+20,04%	+73,72%	-30,67%
Perf (abs.)	+1,17	+2,98	-3,11
Beta	0,84	1,38	1,44
Volatilität	36,13	40,02	50,00

5J



Die Wertentwicklung der Vergangenheit lässt keine verlässlichen Rückschlüsse auf die zukünftige Entwicklung eines Finanzinstruments zu.

Quelle: FactSet

## Kursdaten

Ø Kurs 5 Tage   Ø Volumen 5 Tage (Stk.)	6,843 EUR (0)
Ø Kurs 30 Tage   Ø Volumen 30 Tage (Stk.)	6,798 EUR (0)
Ø Kurs 100 Tage   Ø Volumen 100 Tage (Stk.)	6,341 EUR (0)
Ø Kurs 250 Tage   Ø Volumen 250 Tage	5,625 EUR (0)
Hoch seit 1.1.   Datum	7,298 EUR (12.07.2024)
Tief seit 1.1.   Datum	5,490 EUR (17.01.2024)
52 Wochen Hoch   Datum	7,298 EUR (12.07.2024)
52 Wochen Tief   Datum	3,631 EUR (25.10.2023)

## Alle Börsen für FASTIGHETS AB BALDER SER. B

Börse	Datum	Zeit	Kurs	Gehandeltes Volumen	Trades
Stuttgart	08.08.2024	13:28	6,898 EUR	0,00	6
Nasdaq Stockholm	08.08.2024	15:29	80,48 SEK	30,68	1.682
München	08.08.2024	08:28	7,048 EUR	0,00	1
London Stock Exchange European Trade Reporting	18.07.2024	16:23	80,28 SEK	6,56	1
Hannover	08.08.2024	08:01	6,982 EUR	0,00	1
Frankfurt	08.08.2024	08:08	6,982 EUR	0,00	1
FINRA other OTC Issues	07.08.2024	16:51	7,715 USD	0,01	1

Düsseldorf	08.08.2024	12:31	6,89 EUR	0,00	3
Berlin	08.08.2024	14:13	6,974 EUR	0,00	9

## Firmenprofil

### Firmenlogo



### Firmenprofil

-

### Kontaktdetails

FASTIGHETS AB BALDER

--

----

Telefon-

Fax: -

E-mail: -