

# FASTIGHETS AB BALDER SER. B

ISIN: **SE0017832488** WKN: -

## Übersicht

16.08.2024 21:43:10

**Kurs**

**6,948 EUR**

**Differenz**  **0,43% (0,03)**

### Stammdaten

ISIN	SE0017832488
Symbol	BALD B
Börse	Berlin
Währung	EUR
Branche	Diverse
Wertpapierkategorie	Aktie
Marktkapitalisierung (Mio)	7.642 EUR
Benchmark	OMX STOCKHOLM 30 INDEX

### Marktdaten

Geld (Volumen)	-
Brief (Volumen)	-
Eröffnung	6,948 EUR
Hoch	6,948 EUR
Tief	6,898 EUR
Schluss Vortag	6,918 EUR
VWAP	-
Volumen (Stück)	0
Gehandelte Stückzahl	0,00
Trades	19
Letztes Volumen	0

### Futures und Optionen

Zugehörige Futures	38
Zugehörige Optionen	-











5J



Die Wertentwicklung der Vergangenheit lässt keine verlässlichen Rückschlüsse auf die zukünftige Entwicklung eines Finanzinstruments zu.

Quelle: FactSet

### Aktuellstes Research

Branchen		
Datum	Überschrift	Download
16.08.2024	 Equity Weekly	
13.08.2024	 Aktienempfehlungen Österreich	
12.08.2024	 Global Equity Ratings	
12.08.2024	 Aktienempfehlungen Global	
09.08.2024	 Equity Weekly	

## Details

16.08.2024 21:43:10

## Kurs

6,948 EUR

Differenz ▲ 0,43% (0,03)

## Stammdaten

ISIN	SE0017832488
Symbol	BALD B
Börse	Berlin
Währung	EUR
Branche	Diverse
Wertpapierkategorie	Aktie
Marktkapitalisierung (Mio)	7.642 EUR
Benchmark	OMX STOCKHOLM 30 INDEX

## Marktdaten

Geld (Volumen)	-
Brief (Volumen)	-
Eröffnung	6,948 EUR
Hoch	6,948 EUR
Tief	6,898 EUR
Schluss Vortag	6,918 EUR
VWAP	-
Volumen (Stück)	0
Gehandelte Stückzahl	0,00
Trades	19
Letztes Volumen	0

## Performance und Risiko

	6M	1J	3J
Perf (%)	+16,77%	+64,96%	-34,39%
Perf (abs.)	+1,00	+2,74	-3,64
Beta	0,75	1,33	1,44
Volatilität	35,84	40,93	48,21

5J



Die Wertentwicklung der Vergangenheit lässt keine verlässlichen Rückschlüsse auf die zukünftige Entwicklung eines Finanzinstruments zu.

Quelle: FactSet

## Kursdaten

Ø Kurs 5 Tage   Ø Volumen 5 Tage (Stk.)	6,961 EUR (0)
Ø Kurs 30 Tage   Ø Volumen 30 Tage (Stk.)	6,950 EUR (0)
Ø Kurs 100 Tage   Ø Volumen 100 Tage (Stk.)	6,421 EUR (7)
Ø Kurs 250 Tage   Ø Volumen 250 Tage	5,748 EUR (3)
Hoch seit 1.1.   Datum	7,370 EUR (11.07.2024)
Tief seit 1.1.   Datum	5,528 EUR (17.01.2024)
52 Wochen Hoch   Datum	7,370 EUR (11.07.2024)
52 Wochen Tief   Datum	3,614 EUR (26.10.2023)

## Arbitrage Ansichten

Börse	Datum	Zeit	Kurs	Gehandeltes Volumen	Trades
Stuttgart	16.08.2024	16:27	6,852 EUR	0,00	12
Nasdaq Stockholm	16.08.2024	18:00	80,00 SEK	62,56	1.851
München	16.08.2024	08:09	7,016 EUR	0,00	2
London Stock Exchange European Trade Reporting	18.07.2024	16:23	80,28 SEK	6,56	1
Hannover	16.08.2024	08:01	6,784 EUR	0,00	3
Frankfurt	16.08.2024	08:04	6,784 EUR	0,00	2
FINRA other OTC Issues	15.08.2024	21:54	7,712 USD	0,00	1

Düsseldorf	16.08.2024	19:31	6,814 EUR	0,00	6
Berlin	16.08.2024	21:43	6,948 EUR	0,00	19

## Firmenprofil

### Firmenlogo



### Firmenprofil

-

### Kontaktdetails

FASTIGHETS AB BALDER

--

----

Telefon-

Fax: -

E-mail: -