

ALSTRIA OFFICE REIT AG 1001

ISIN: DE000A0LD2U1 WKN: A0LD2U

Übersicht

29.07.2024 17:36:03

Kurs
3,46 EURDifferenz  2,98% (0,10)

Stammdaten

ISIN	DE000A0LD2U1
Symbol	AOX
Börse	Xetra
Währung	EUR
Branche	Diverse
Wertpapierkategorie	Aktie
Marktkapitalisierung (Mio)	618 EUR
Benchmark	DAX KURSINDEX

Marktdaten

Geld (Volumen)	-
Brief (Volumen)	-
Eröffnung	3,53 EUR
Hoch	3,53 EUR
Tief	3,43 EUR
Schluss Vortag	3,36 EUR
VWAP	3,44433 EUR
Volumen (Stück)	3.401
Gehandelte Stückzahl	11.714,18
Trades	15
Letztes Volumen	229

Futures und Optionen

Zugehörige Futures	-
Zugehörige Optionen	-









5J



Die Wertentwicklung der Vergangenheit lässt keine verlässlichen Rückschlüsse auf die zukünftige Entwicklung eines Finanzinstruments zu.

Quelle: FactSet

Aktuellstes Research

Branchen		Märkte	
Datum		Überschrift	Download
29.07.2024		Aktienempfehlungen Österreich	
26.07.2024		Equity Weekly	
24.07.2024		Global Equity Ratings	
24.07.2024		Aktienempfehlungen Global	
15.07.2024		Aktienempfehlungen Global	

Details

29.07.2024 17:36:03

Kurs
3,46 EUR
Differenz ▲ **2,98% (0,10)**

Stammdaten

ISIN	DE000A0LD2U1
Symbol	AOX
Börse	Xetra
Währung	EUR
Branche	Diverse
Wertpapierkategorie	Aktie
Marktkapitalisierung (Mio)	618 EUR
Benchmark	DAX KURSINDEX

Marktdaten

Geld (Volumen)	-
Brief (Volumen)	-
Eröffnung	3,53 EUR
Hoch	3,53 EUR
Tief	3,43 EUR
Schluss Vortag	3,36 EUR
VWAP	3,44433 EUR
Volumen (Stück)	3.401
Gehandelte Stückzahl	11.714,18
Trades	15
Letztes Volumen	229

Performance und Risiko

	6M	1J	3J
Perf (%)	+1,47%	-32,16%	-80,78%
Perf (abs.)	+0,05	-1,64	-14,54
Beta	0,17	0,03	0,50
Volatilität	27,99	43,11	44,94

5J



Die Wertentwicklung der Vergangenheit lässt keine verlässlichen Rückschlüsse auf die zukünftige Entwicklung eines Finanzinstruments zu.

Quelle: FactSet

Kursdaten

Ø Kurs 5 Tage Ø Volumen 5 Tage (Stk.)	3,43 EUR (4.541)
Ø Kurs 30 Tage Ø Volumen 30 Tage (Stk.)	3,46 EUR (9.113)
Ø Kurs 100 Tage Ø Volumen 100 Tage (Stk.)	3,48 EUR (9.531)
Ø Kurs 250 Tage Ø Volumen 250 Tage	3,71 EUR (13.719)
Hoch seit 1.1. Datum	3,80 EUR (17.05.2024)
Tief seit 1.1. Datum	3,20 EUR (21.03.2024)
52 Wochen Hoch Datum	5,11 EUR (08.08.2023)
52 Wochen Tief Datum	3,20 EUR (21.03.2024)

Arbitrage Ansichten

Börse	Datum	Zeit	Kurs	Gehandeltes Volumen	Trades
Xetra	29.07.2024	17:36	3,46 EUR	0,01	15
Wiener Börse	29.07.2024	17:32	3,42 EUR	0,00	5
Tradegate	29.07.2024	22:25	3,46 EUR	0,01	8
Stuttgart	29.07.2024	21:55	3,39 EUR	0,00	60
SIX Swiss Exchange	02.04.2024	06:35	16,10 CHF	0,00	1
München	29.07.2024	09:45	3,45 EUR	0,00	2
London Stock Exchange European Trade Reporting	29.07.2024	17:30	3,415 EUR	0,00	2

Hannover	29.07.2024	08:16	3,29 EUR	0,00	3
Hamburg	29.07.2024	08:16	3,29 EUR	0,00	3
Frankfurt	29.07.2024	08:13	3,29 EUR	0,00	2
FINRA other OTC Issues	06.02.2024	18:57	3,80 USD	0,00	1
Düsseldorf	29.07.2024	09:44	3,39 EUR	0,00	1
Berlin	29.07.2024	08:00	3,29 EUR	0,00	3

Firmenprofil

Firmenlogo



Kontakt details

ALSTRIA OFFICE REIT-AG

--

Steinstrasse 7 - 20095 Hamburg

Telefon+49-40-226-341-300

Fax: +

E-mail: info@alstria.de

Firmenprofil

-

Vorstandsmitglieder

Olivier K. Elamine Vorstandsvorsitzender

Aufsichtsrat

Brad Hylar Aufsichtsratsvorsitzender

Jan Sucharda Aufsichtsratsmitglied

Rebecca
Worthington Aufsichtsratsmitglied

Richard Powers Aufsichtsratsmitglied