

HEADWATER EXPLORATION INC.

ISIN: CA4220961078 WKN: -

Übersicht

14.05.2024 21:49:09

Kurs
5,10 EUR**Differenz**  -0,97% (-0,05)

Stammdaten

ISIN	CA4220961078
Symbol	HWX
Börse	Frankfurt
Währung	EUR
Branche	Energie / Rohstoffe
Wertpapierkategorie	Aktie
Marktkapitalisierung (Mio)	1.223 EUR
Benchmark	S&P/TSX 60 INDEX

Marktdaten

Geld (Volumen)	-
Brief (Volumen)	-
Eröffnung	5,20 EUR
Hoch	5,20 EUR
Tief	5,10 EUR
Schluss Vortag	5,15 EUR
VWAP	4,48 EUR
Volumen (Stück)	0
Gehandelte Stückzahl	0,00
Trades	3
Letztes Volumen	0

Futures und Optionen

Zugehörige Futures	-
Zugehörige Optionen	-




5J



Die Wertentwicklung der Vergangenheit lässt keine verlässlichen Rückschlüsse auf die zukünftige Entwicklung eines Finanzinstruments zu.

Quelle: FactSet

Aktuellstes Research

Branchen			
Datum		Überschrift	Download
13.05.2024		Aktienempfehlungen Österreich	
03.05.2024		Equity Weekly	
29.04.2024		Aktienempfehlungen Österreich	
26.04.2024		Equity Weekly	
26.04.2024		Global Equity Ratings	

Details

14.05.2024 21:49:09

Kurs

5,10 EUR

Differenz  -0,97% (-0,05)

Stammdaten

ISIN	CA4220961078
Symbol	HWX
Börse	Frankfurt
Währung	EUR
Branche	Energie / Rohstoffe
Wertpapierkategorie	Aktie
Marktkapitalisierung (Mio)	1.223 EUR
Benchmark	S&P/TSX 60 INDEX

Marktdaten

Geld (Volumen)	-
Brief (Volumen)	-
Eröffnung	5,20 EUR
Hoch	5,20 EUR
Tief	5,10 EUR
Schluss Vortag	5,15 EUR
VWAP	4,48 EUR
Volumen (Stück)	0
Gehandelte Stückzahl	0,00
Trades	3
Letztes Volumen	0

Performance und Risiko

	6M	1J	3J
Perf (%)	+0,99%	+22,60%	+71,14%
Perf (abs.)	+0,05	+0,94	+2,12
Beta	0,62	0,76	1,55
Volatilität	27,65	27,78	47,58

5J



Die Wertentwicklung der Vergangenheit lässt keine verlässlichen Rückschlüsse auf die zukünftige Entwicklung eines Finanzinstruments zu.

Quelle: FactSet

Kursdaten

Ø Kurs 5 Tage Ø Volumen 5 Tage (Stk.)	5,11 EUR (0)
Ø Kurs 30 Tage Ø Volumen 30 Tage (Stk.)	5,31 EUR (0)
Ø Kurs 100 Tage Ø Volumen 100 Tage (Stk.)	4,73 EUR (20)
Ø Kurs 250 Tage Ø Volumen 250 Tage	4,74 EUR (8)
Hoch seit 1.1. Datum	5,70 EUR (05.04.2024)
Tief seit 1.1. Datum	4,04 EUR (10.01.2024)
52 Wochen Hoch Datum	5,70 EUR (05.04.2024)
52 Wochen Tief Datum	4,04 EUR (10.01.2024)

Alle Börsen für HEADWATER EXPLORATION INC.

Börse 	Datum	Zeit	Kurs	Gehandeltes Volumen	Trades
Tradegate	14.05.2024	22:02	5,20 EUR	0,00	1
Toronto Stock Exchange	14.05.2024	22:00	7,62 CAD	3,45	2.134
Stuttgart	14.05.2024	21:11	5,10 EUR	0,00	10
München	14.05.2024	08:04	5,20 EUR	0,00	2
Frankfurt	14.05.2024	21:49	5,10 EUR	0,00	3
FINRA other OTC Issues	14.05.2024	21:59	5,5858 USD	0,04	34

Düsseldorf	14.05.2024	08:11	5,15 EUR	0,00	3
Berlin	14.05.2024	08:13	5,20 EUR	0,00	2

Firmenprofil

Firmenlogo



Firmenprofil

-

Kontakt details

HEADWATER EXPLORATION

--

4th Avenue SW, Suite 1200 500 T2P 2V6
Calgary

Telefon +1 (587) 391-3680

Fax: -

E-mail: info@headwaterexp.com