


# VZ HOLDING AG

ISIN: **CH0528751586** WKN: **52875158**

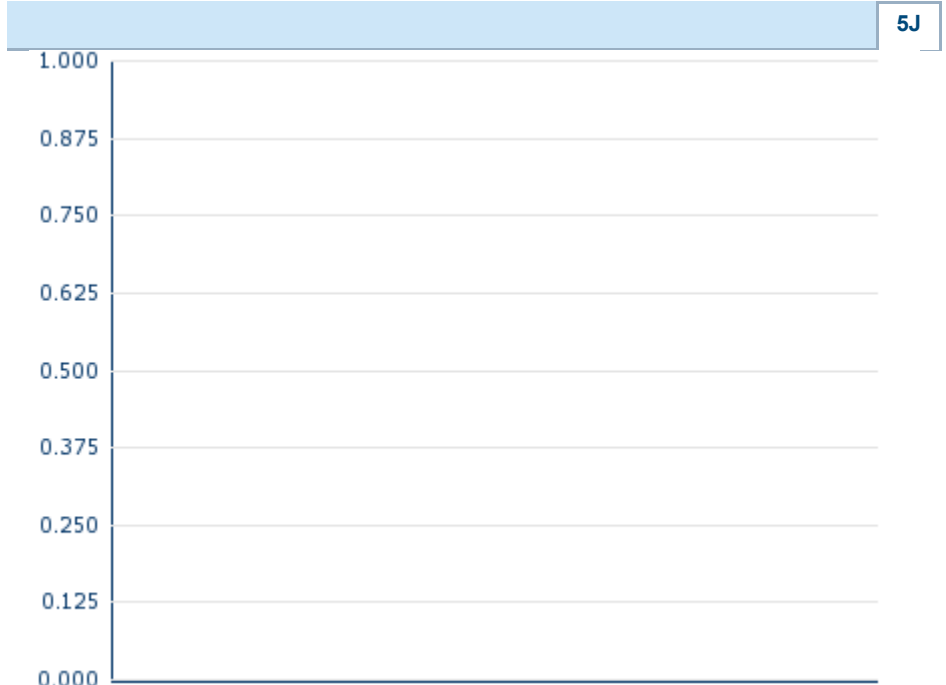
## Übersicht

|                            |   |
|----------------------------|---|
| <b>28.06.2019 15:58:53</b> |   |
| <b>Kurs</b>                | <b>47,70 EUR</b>  |
| <b>Differenz</b>           |  <b>-1,04% (-0,50)</b> |

|                            |                    |
|----------------------------|--------------------|
| <b>Stammdaten</b>          |                    |
| ISIN                       | CH0528751586       |
| Symbol                     | VZN                |
| Börse                      | Berlin             |
| Währung                    | EUR                |
| Branche                    | Finanzsektor       |
| Wertpapierkategorie        | Aktie              |
| Marktkapitalisierung (Mio) | 4.750 EUR          |
| Benchmark                  | SWISS MARKET INDEX |

|                      |            |
|----------------------|------------|
| <b>Marktdaten</b>    |            |
| Geld (Volumen)       | -          |
| Brief (Volumen)      | -          |
| Eröffnung            | 47,90 EUR  |
| Hoch                 | 239,50 EUR |
| Tief                 | 238,50 EUR |
| Schluss Vortag       | 48,20 EUR  |
| VWAP                 | -          |
| Volumen (Stück)      | 0          |
| Gehandelte Stückzahl | 0,00       |
| Trades               | 5          |
| Letztes Volumen      | 0          |

|                             |   |
|-----------------------------|---|
| <b>Futures und Optionen</b> |   |
| Zugehörige Futures          | - |
| Zugehörige Optionen         | - |



5J

Die Wertentwicklung der Vergangenheit lässt keine verlässlichen Rückschlüsse auf die zukünftige Entwicklung eines Finanzinstruments zu.  
**Quelle:** FactSet

### Aktuellstes Research

| Branchen   |   | Märkte                        |   |
|------------|---|-------------------------------|---|
| Datum      |   | Überschrift                   | Download  |
| 15.07.2024 |  | Aktienempfehlungen Global     |  |
| 12.07.2024 |  | Global Equity Ratings         |  |
| 09.07.2024 |  | Aktienempfehlungen Österreich |  |
| 28.06.2024 |  | Equity Weekly                 |  |
| 24.06.2024 |  | Aktienempfehlungen Österreich |  |

## Details

28.06.2019 15:58:53

## Kurs

47,70 EUR

Differenz  -1,04% (-0,50)

## Stammdaten

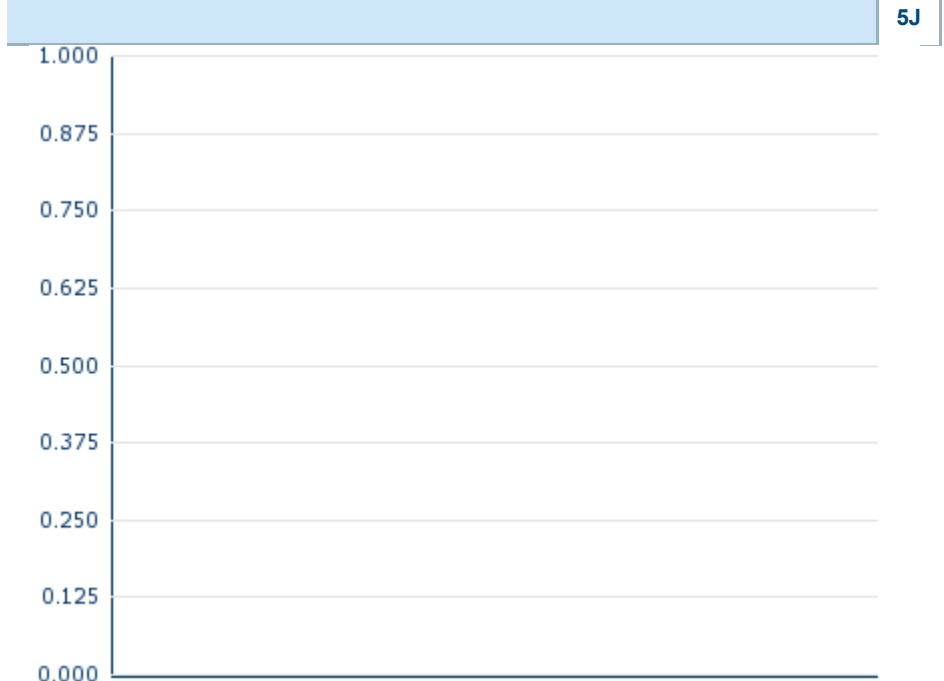
|                            |                    |
|----------------------------|--------------------|
| ISIN                       | CH0528751586       |
| Symbol                     | VZN                |
| Börse                      | Berlin             |
| Währung                    | EUR                |
| Branche                    | Finanzsektor       |
| Wertpapierkategorie        | Aktie              |
| Marktkapitalisierung (Mio) | 4.750 EUR          |
| Benchmark                  | SWISS MARKET INDEX |

## Marktdaten

|                      |            |
|----------------------|------------|
| Geld (Volumen)       | -          |
| Brief (Volumen)      | -          |
| Eröffnung            | 47,90 EUR  |
| Hoch                 | 239,50 EUR |
| Tief                 | 238,50 EUR |
| Schluss Vortag       | 48,20 EUR  |
| VWAP                 | -          |
| Volumen (Stück)      | 0          |
| Gehandelte Stückzahl | 0,00       |
| Trades               | 5          |
| Letztes Volumen      | 0          |

## Performance und Risiko

|             | 6M     | 1J     | 3J     |
|-------------|--------|--------|--------|
| Perf (%)    | +6,24% | -8,97% | -6,64% |
| Perf (abs.) | +14,00 | -23,50 | -16,95 |
| Beta        | 0,46   | 0,54   | 0,76   |
| Volatilität | 27,01  | 25,42  | 24,80  |



Die Wertentwicklung der Vergangenheit lässt keine verlässlichen Rückschlüsse auf die zukünftige Entwicklung eines Finanzinstruments zu.

Quelle: FactSet

## Kursdaten

|   |                         |
|---|-------------------------|
| Ø Kurs 5 Tage   Ø Volumen 5 Tage (Stk.)     | 235,20 EUR (0)          |
| Ø Kurs 30 Tage   Ø Volumen 30 Tage (Stk.)   | 229,78 EUR (0)          |
| Ø Kurs 100 Tage   Ø Volumen 100 Tage (Stk.) | 227,18 EUR (0)          |
| Ø Kurs 250 Tage   Ø Volumen 250 Tage        | 240,23 EUR (0)          |
| Hoch seit 1.1.   Datum                      | 242,00 EUR (24.01.2019) |
| Tief seit 1.1.   Datum                      | 212,50 EUR (15.02.2019) |
| 52 Wochen Hoch   Datum                      | 288,00 EUR (15.08.2018) |
| 52 Wochen Tief   Datum                      | 212,00 EUR (20.12.2018) |

## Alle Börsen für VZ HOLDING AG

| Börse  | Datum      | Zeit  | Kurs       | Gehandeltes Volumen | Trades |
|---|------------|-------|------------|---------------------|--------|
| Stuttgart   | 28.06.2019 | 15:43 | 238,50 EUR | 0,00                | 6      |
| SIX Swiss Exchange  | 16.07.2024 | 17:30 | 117,80 CHF | 0,85                | 194    |
| Frankfurt   | 28.06.2019 | 08:04 | 47,90 EUR  | 0,00                | 2      |
| Berlin  | 28.06.2019 | 15:58 | 47,70 EUR  | 0,00                | 5      |

# Firmenprofil

## Firmenlogo



### Kontakt details

VZ HOLDING AG

--

Innere Güterstrasse 2 - 6300 Zug

Telefon+41-58-411-80-00

Fax: +

E-mail: -

## Firmenprofil

-

### Vorstandsmitglieder

|                    |                   |
|--------------------|-------------------|
| Giulio Vitarelli   | Vorstandsmitglied |
| Manuel Rütsche     | Vorstandsmitglied |
| Marc Weber         | Vorstandsmitglied |
| Philipp Heer       | Vorstandsmitglied |
| Rafael Pfaffen     | Vorstandsmitglied |
| Simon Tellenbach   | Vorstandsmitglied |
| Thomas Schönbucher | Vorstandsmitglied |

### Aufsichtsrat

|                      |                             |
|----------------------|-----------------------------|
| Albrecht Langhart    | Verwaltungsratmitglied      |
| Olivier de Perregaux | Verwaltungsratmitglied      |
| Roland Iff           | Verwaltungsratmitglied      |
| Roland Ledergerber   | Verwaltungsratmitglied      |
| Manfred Kindle       | Verwaltungsratsvorsitzender |