

## VIVOPOWER INTERNATIONAL PLC

ISIN: GB00BD3VDH82 WKN: G9376R209

## Übersicht

17.09.2024 22:00:00

Kurs  
1,25 USDDifferenz  -34,55% (-0,66)

## Stammdaten

ISIN	GB00BD3VDH82
Symbol	VVPR
Börse	Nasdaq
Währung	USD
Branche	Energie / Rohstoffe
Wertpapierkategorie	Aktie
Marktkapitalisierung (Mio)	6 EUR
Benchmark	FTSE 100

## Marktdaten

Geld (Volumen)	1,33 USD (100)
Brief (Volumen)	1,35 USD (500)
Eröffnung	2,05 USD
Hoch	2,08 USD
Tief	1,22 USD
Schluss Vortag	1,91 USD
VWAP	2,21331 USD
Volumen (Stück)	17.685.817
Gehandelte Stückzahl	39.430.643,58
Trades	91.723
Letztes Volumen	-

## Futures und Optionen

Zugehörige Futures	-
Zugehörige Optionen	-





5J



Die Wertentwicklung der Vergangenheit lässt keine verlässlichen Rückschlüsse auf die zukünftige Entwicklung eines Finanzinstruments zu.

Quelle: FactSet

## Aktuellstes Research

Branchen			
Datum		Überschrift	Download
11.09.2024		Global Equity Ratings	
11.09.2024		Aktienempfehlungen Global	
09.09.2024		Aktienempfehlungen Österreich	
06.09.2024		Equity Weekly	
05.09.2024		Global Equity Ratings	

## Details

17.09.2024 22:00:00

## Kurs

1,25 USD

Differenz ▼ -34,55% (-0,66)

## Stammdaten

ISIN	GB00BD3VDH82
Symbol	VVPR
Börse	Nasdaq
Währung	USD
Branche	Energie / Rohstoffe
Wertpapierkategorie	Aktie
Marktkapitalisierung (Mio)	6 EUR
Benchmark	FTSE 100

## Marktdaten

Geld (Volumen)	1,33 USD (100)
Brief (Volumen)	1,35 USD (500)
Eröffnung	2,05 USD
Hoch	2,08 USD
Tief	1,22 USD
Schluss Vortag	1,91 USD
VWAP	2,21331 USD
Volumen (Stück)	17.685.817
Gehandelte Stückzahl	39.430.643,58
Trades	91.723
Letztes Volumen	-

## Performance und Risiko

	6M	1J	3J
Perf (%)	+21,66%	-60,62%	-96,57%
Perf (abs.)	+0,34	-2,94	-53,79
Beta	-	-	-
Volatilität	240,17	195,40	147,65

5J



Die Wertentwicklung der Vergangenheit lässt keine verlässlichen Rückschlüsse auf die zukünftige Entwicklung eines Finanzinstruments zu.

Quelle: FactSet

## Kursdaten

Ø Kurs 5 Tage   Ø Volumen 5 Tage (Stk.)	2,01 USD (136.411)
Ø Kurs 30 Tage   Ø Volumen 30 Tage (Stk.)	2,07 USD (233.242)
Ø Kurs 100 Tage   Ø Volumen 100 Tage (Stk.)	2,50 USD (1.323.766)
Ø Kurs 250 Tage   Ø Volumen 250 Tage	2,29 USD (1.278.357)
Hoch seit 1.1.   Datum	9,90 USD (03.04.2024)
Tief seit 1.1.   Datum	1,02 USD (18.01.2024)
52 Wochen Hoch   Datum	9,90 USD (03.04.2024)
52 Wochen Tief   Datum	1,02 USD (18.01.2024)

## Alle Börsen für VIVOPOWER INTERNATIONAL PLC

Börse	Datum	Zeit	Kurs	Gehandeltes Volumen	Trades
Tradegate	17.09.2024	22:26	1,12 EUR	0,00	3
Stuttgart	17.09.2024	08:09	1,68 EUR	0,00	3
Nasdaq	17.09.2024	22:00	1,25 USD	39,43	91.723
München	17.09.2024	08:01	1,75 EUR	0,00	2
Frankfurt	17.09.2024	17:55	1,28 EUR	0,00	1
Düsseldorf	17.09.2024	19:32	1,26 EUR	0,00	7
Berlin	17.09.2024	21:33	1,21 EUR	0,00	20

# Firmenprofil

## Firmenlogo



## Firmenprofil

-

## Kontaktdetails

VIVOPOWER INTERNATIONAL

--

----

Telefon-

Fax: -

E-mail: -