

SALAZAR RESOURCES LTD.

ISIN: CA7940071045 WKN: -

Übersicht

12.07.2024 18:49:27

Kurs
0,0522 USDDifferenz  4,72% (0,00)

Stammdaten

ISIN	CA7940071045
Symbol	SRL
Börse	FINRA other OTC Issues
Währung	USD
Branche	Energie / Rohstoffe
Wertpapierkategorie	Aktie
Marktkapitalisierung (Mio)	9 EUR
Benchmark	S&P/TSX 60 INDEX

Marktdaten

Geld (Volumen)	-
Brief (Volumen)	-
Eröffnung	0,0518 USD
Hoch	0,0522 USD
Tief	0,0518 USD
Schluss Vortag	0,0498 USD
VWAP	0,051975 USD
Volumen (Stück)	10.000
Gehandelte Stückzahl	519,75
Trades	2
Letztes Volumen	5.000

Futures und Optionen

Zugehörige Futures	-
Zugehörige Optionen	-










5J



Die Wertentwicklung der Vergangenheit lässt keine verlässlichen Rückschlüsse auf die zukünftige Entwicklung eines Finanzinstruments zu.

Quelle: FactSet

Aktuellstes Research

Branchen		
Datum	Überschrift	Download
15.07.2024	 Aktienempfehlungen Global	
12.07.2024	 Equity Weekly	
12.07.2024	 Global Equity Ratings	
09.07.2024	 Aktienempfehlungen Österreich	
24.06.2024	 Aktienempfehlungen Österreich	

Details

12.07.2024 18:49:27

Kurs
0,0522 USD**Differenz** ▲ 4,72% (0,00)

Stammdaten

ISIN	CA7940071045
Symbol	SRL
Börse	FINRA other OTC Issues
Währung	USD
Branche	Energie / Rohstoffe
Wertpapierkategorie	Aktie
Marktkapitalisierung (Mio)	9 EUR
Benchmark	S&P/TSX 60 INDEX

Marktdaten

Geld (Volumen)	-
Brief (Volumen)	-
Eröffnung	0,0518 USD
Hoch	0,0522 USD
Tief	0,0518 USD
Schluss Vortag	0,0498 USD
VWAP	0,051975 USD
Volumen (Stück)	10.000
Gehandelte Stückzahl	519,75
Trades	2
Letztes Volumen	5.000

Performance und Risiko

	6M	1J	3J
Perf (%)	+22,85%	-	-82,49%
Perf (abs.)	+0,01	-	-0,25
Beta	0,65	1,01	1,48
Volatilität	143,58	129,54	108,01

5J



Die Wertentwicklung der Vergangenheit lässt keine verlässlichen Rückschlüsse auf die zukünftige Entwicklung eines Finanzinstruments zu.

Quelle: FactSet

Kursdaten

Ø Kurs 5 Tage Ø Volumen 5 Tage (Stk.)	0,0483 USD (34.500)
Ø Kurs 30 Tage Ø Volumen 30 Tage (Stk.)	0,0627 USD (25.742)
Ø Kurs 100 Tage Ø Volumen 100 Tage (Stk.)	0,0599 USD (22.194)
Ø Kurs 250 Tage Ø Volumen 250 Tage	0,0496 USD (23.203)
Hoch seit 1.1. Datum	0,0893 USD (21.06.2024)
Tief seit 1.1. Datum	0,0375 USD (02.01.2024)
52 Wochen Hoch Datum	0,0893 USD (21.06.2024)
52 Wochen Tief Datum	0,0318 USD (10.11.2023)

Arbitrage Ansichten

Börse	Datum	Zeit	Kurs	Gehandeltes Volumen	Trades
TSX Venture Exchange	16.07.2024	21:41	0,07 CAD	0,01	8
Stuttgart	16.07.2024	21:22	0,0405 EUR	0,00	11
München	16.07.2024	08:04	0,04 EUR	0,00	1
Frankfurt	16.07.2024	08:37	0,0405 EUR	0,00	1
FINRA other OTC Issues	12.07.2024	18:49	0,0522 USD	0,00	2

Firmenprofil

Firmenlogo



Firmenprofil

-

Kontakt details

SALAZAR RESOURCES

--

-- - Vancouver

Telefon-

Fax: -

E-mail: -