

SOLAR B A/S

ISIN: DK0010274844

WKN: -

Übersicht

06.06.2024 21:43:08

Kurs

48,35 EUR

Differenz  1,04% (0,50)

Stammdaten

ISIN	DK0010274844
Symbol	SOLAR B
Börse	Berlin
Währung	EUR
Branche	Versorger
Wertpapierkategorie	Aktie
Marktkapitalisierung (Mio)	312 EUR
Benchmark	OMX COPENHAGEN 20 INDEX (DKK)

Marktdaten

Geld (Volumen)	-
Brief (Volumen)	-
Eröffnung	47,20 EUR
Hoch	49,00 EUR
Tief	47,20 EUR
Schluss Vortag	47,85 EUR
VWAP	-
Volumen (Stück)	0
Gehandelte Stückzahl	0,00
Trades	17
Letztes Volumen	0

Futures und Optionen

Zugehörige Futures	-
Zugehörige Optionen	-









5J



Die Wertentwicklung der Vergangenheit lässt keine verlässlichen Rückschlüsse auf die zukünftige Entwicklung eines Finanzinstruments zu.

Quelle: FactSet

Aktuellstes Research

Branchen			
Datum		Überschrift	Download
31.05.2024		Equity Weekly	
29.05.2024		Global Equity Ratings	
29.05.2024		Aktienempfehlungen Global	
29.05.2024		Aktienempfehlungen Österreich	
13.05.2024		Aktienempfehlungen Österreich	

Details

06.06.2024 21:43:08

Kurs

48,35 EUR

Differenz ▲ 1,04% (0,50)

Stammdaten

ISIN	DK0010274844
Symbol	SOLAR B
Börse	Berlin
Währung	EUR
Branche	Versorger
Wertpapierkategorie	Aktie
Marktkapitalisierung (Mio)	312 EUR
Benchmark	OMX COPENHAGEN 20 INDEX (DKK)

Marktdaten

Geld (Volumen)	-
Brief (Volumen)	-
Eröffnung	47,20 EUR
Hoch	49,00 EUR
Tief	47,20 EUR
Schluss Vortag	47,85 EUR
VWAP	-
Volumen (Stück)	0
Gehandelte Stückzahl	0,00
Trades	17
Letztes Volumen	0

Performance und Risiko

	6M	1J	3J
Perf (%)	-18,88%	-29,21%	-36,47%
Perf (abs.)	-11,25	-19,95	-27,75
Beta	0,15	0,18	0,61
Volatilität	48,44	38,70	36,41

5J



Die Wertentwicklung der Vergangenheit lässt keine verlässlichen Rückschlüsse auf die zukünftige Entwicklung eines Finanzinstruments zu.

Quelle: FactSet

Kursdaten

Ø Kurs 5 Tage Ø Volumen 5 Tage (Stk.)	47,81 EUR (0)
Ø Kurs 30 Tage Ø Volumen 30 Tage (Stk.)	45,68 EUR (0)
Ø Kurs 100 Tage Ø Volumen 100 Tage (Stk.)	48,63 EUR (0)
Ø Kurs 250 Tage Ø Volumen 250 Tage	57,10 EUR (1)
Hoch seit 1.1. Datum	64,70 EUR (15.01.2024)
Tief seit 1.1. Datum	41,30 EUR (19.04.2024)
52 Wochen Hoch Datum	73,90 EUR (14.06.2023)
52 Wochen Tief Datum	41,30 EUR (19.04.2024)

Alle Börsen für SOLAR B A/S

Börse	Datum	Zeit	Kurs	Gehandeltes Volumen	Trades
Tradegate	06.06.2024	22:26	48,40 EUR	0,01	3
Stuttgart	06.06.2024	10:30	48,60 EUR	0,00	5
Nasdaq Copenhagen	06.06.2024	16:59	360,50 DKK	6,44	538
München	06.06.2024	08:01	47,75 EUR	0,00	2
London Stock Exchange	22.05.2023	17:07	524,00 DKK	0,20	1
Frankfurt	06.06.2024	21:50	47,35 EUR	0,00	3
Düsseldorf	06.06.2024	19:31	48,00 EUR	0,00	6

Firmenprofil

Firmenlogo

Kontaktgegevens

SOLAR HOLDING

--

Telefon-

Fax: -

E-mail: -

Firmenprofil

-