

SILVER ONE RESOURCES INC

ISIN: CA8280621092 WKN: -

Übersicht

03.06.2024 20:48:03

Kurs
0,1865 EURDifferenz  -3,87% (-0,01)

Stammdaten

ISIN	CA8280621092
Symbol	SVE
Börse	Berlin
Währung	EUR
Branche	Energie / Rohstoffe
Wertpapierkategorie	Aktie
Marktkapitalisierung (Mio)	47 EUR
Benchmark	S&P/TSX 60 INDEX

Marktdaten

Geld (Volumen)	-
Brief (Volumen)	-
Eröffnung	0,189 EUR
Hoch	0,193 EUR
Tief	0,1865 EUR
Schluss Vortag	0,194 EUR
VWAP	-
Volumen (Stück)	0
Gehandelte Stückzahl	0,00
Trades	22
Letztes Volumen	0

Futures und Optionen

Zugehörige Futures	-
Zugehörige Optionen	-







5J



Die Wertentwicklung der Vergangenheit lässt keine verlässlichen Rückschlüsse auf die zukünftige Entwicklung eines Finanzinstruments zu.

Quelle: FactSet

Aktuellstes Research

Branchen			
Datum		Überschrift	Download
29.05.2024		Global Equity Ratings	
29.05.2024		Aktienempfehlungen Global	
29.05.2024		Aktienempfehlungen Österreich	
13.05.2024		Aktienempfehlungen Österreich	
03.05.2024		Equity Weekly	

Details

03.06.2024 20:48:03

Kurs

0,1865 EUR

Differenz  -3,87% (-0,01)

Stammdaten

ISIN	CA8280621092
Symbol	SVE
Börse	Berlin
Währung	EUR
Branche	Energie / Rohstoffe
Wertpapierkategorie	Aktie
Marktkapitalisierung (Mio)	47 EUR
Benchmark	S&P/TSX 60 INDEX

Marktdaten

Geld (Volumen)	-
Brief (Volumen)	-
Eröffnung	0,189 EUR
Hoch	0,193 EUR
Tief	0,1865 EUR
Schluss Vortag	0,194 EUR
VWAP	-
Volumen (Stück)	0
Gehandelte Stückzahl	0,00
Trades	22
Letztes Volumen	0

Performance und Risiko

	6M	1J	3J
Perf (%)	+16,20%	-23,57%	-62,09%
Perf (abs.)	+0,03	-0,06	-0,31
Beta	1,59	1,46	1,44
Volatilität	87,80	80,16	72,07

5J



Die Wertentwicklung der Vergangenheit lässt keine verlässlichen Rückschlüsse auf die zukünftige Entwicklung eines Finanzinstruments zu.

Quelle: FactSet

Kursdaten

Ø Kurs 5 Tage Ø Volumen 5 Tage (Stk.)	0,1985 EUR (0)
Ø Kurs 30 Tage Ø Volumen 30 Tage (Stk.)	0,1964 EUR (360)
Ø Kurs 100 Tage Ø Volumen 100 Tage (Stk.)	0,1525 EUR (268)
Ø Kurs 250 Tage Ø Volumen 250 Tage	0,1670 EUR (107)
Hoch seit 1.1. Datum	0,2680 EUR (09.04.2024)
Tief seit 1.1. Datum	0,0918 EUR (29.02.2024)
52 Wochen Hoch Datum	0,2750 EUR (01.08.2023)
52 Wochen Tief Datum	0,0918 EUR (29.02.2024)

Alle Börsen für SILVER ONE RESOURCES INC

Börse 	Datum	Zeit	Kurs	Gehandeltes Volumen	Trades
Tradegate	03.06.2024	22:26	0,1885 EUR	0,00	2
TSX Venture Exchange	03.06.2024	19:18	0,28 CAD	0,01	8
Stuttgart	03.06.2024	16:05	0,1815 EUR	0,00	8
München	03.06.2024	08:00	0,185 EUR	0,00	2
London Stock Exchange	08.04.2024	16:14	0,345 CAD	0,01	1
Frankfurt	03.06.2024	09:16	0,18 EUR	0,00	1
FINRA other OTC Issues	03.06.2024	21:59	0,209 USD	0,02	37

Düsseldorf	03.06.2024	08:10	0,184 EUR	0,00	1
Berlin	03.06.2024	20:48	0,1865 EUR	0,00	22

Firmenprofil

Firmenlogo



Firmenprofil

-

Kontaktdetails

SILVER ONE RESOURCES

--

Telefon-

Fax: -

E-mail: -