

SWISSQUOTE GROUP HOLDING LTD

ISIN: **CH0010675863** WKN: **1067586**

Übersicht

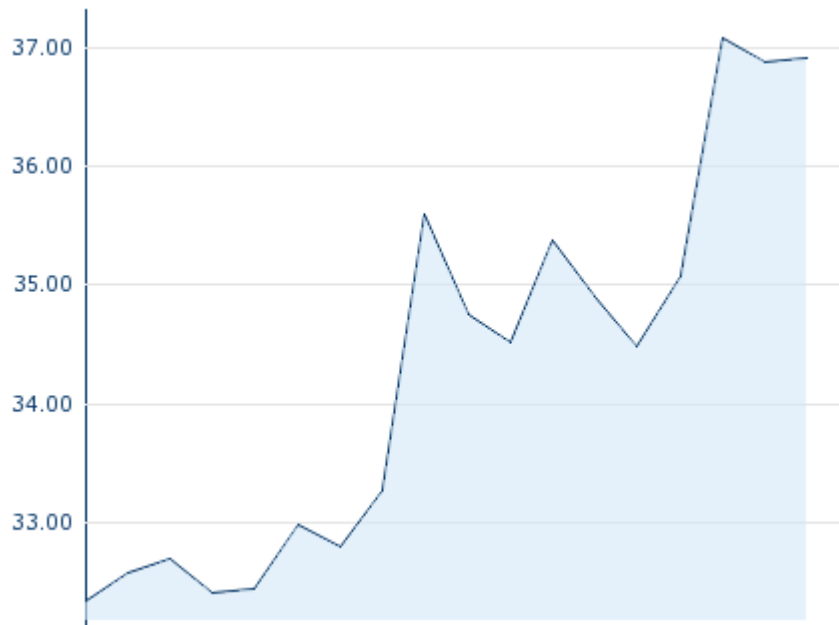
28.06.2019 13:30:29	
Kurs	36,92 EUR
Differenz	▲ 0,11% (0,04)

Stammdaten	
ISIN	CH0010675863
Symbol	SQN
Börse	Frankfurt
Währung	EUR
Branche	Finanzsektor
Wertpapierkategorie	Aktie
Marktkapitalisierung (Mio)	4.247 EUR
Benchmark	SWISS MARKET INDEX

Marktdaten	
Geld (Volumen)	-
Brief (Volumen)	-
Eröffnung	36,90 EUR
Hoch	37,24 EUR
Tief	36,90 EUR
Schluss Vortag	36,88 EUR
VWAP	36,60 EUR
Volumen (Stück)	0
Gehandelte Stückzahl	0,00
Trades	9
Letztes Volumen	0

Futures und Optionen	
Zugehörige Futures	-
Zugehörige Optionen	800

5J



Die Wertentwicklung der Vergangenheit lässt keine verlässlichen Rückschlüsse auf die zukünftige Entwicklung eines Finanzinstruments zu.
Quelle: FactSet

Aktuellstes Research

Branchen		Märkte	
Datum		Überschrift	Download
31.05.2024		Equity Weekly	↓
29.05.2024		Global Equity Ratings	↓
29.05.2024		Aktienempfehlungen Global	↓
29.05.2024		Aktienempfehlungen Österreich	↓
24.05.2024		Equity Weekly	↓

Details

28.06.2019 13:30:29

Kurs

36,92 EUR

Differenz ▲ 0,11% (0,04)

Stammdaten

ISIN	CH0010675863
Symbol	SQN
Börse	Frankfurt
Währung	EUR
Branche	Finanzsektor
Wertpapierkategorie	Aktie
Marktkapitalisierung (Mio)	4.247 EUR
Benchmark	SWISS MARKET INDEX

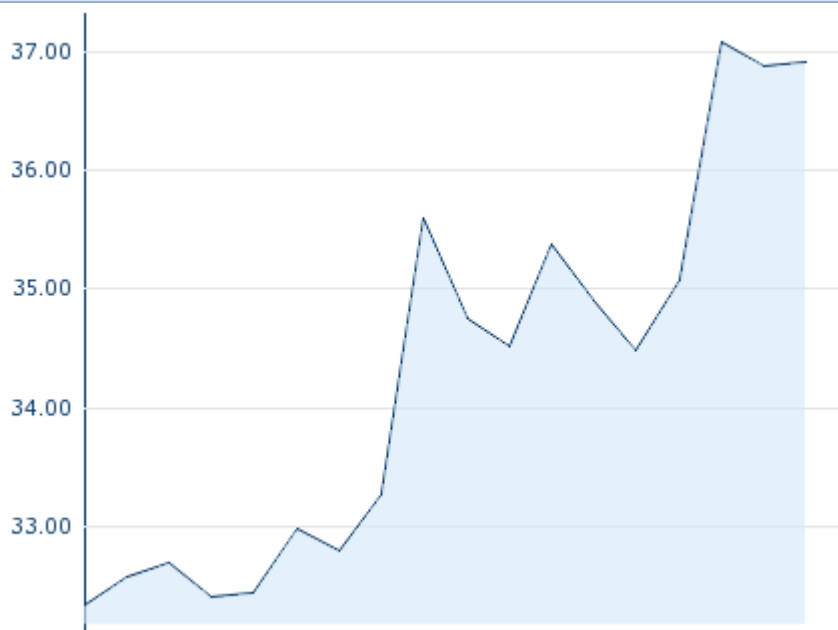
Marktdaten

Geld (Volumen)	-
Brief (Volumen)	-
Eröffnung	36,90 EUR
Hoch	37,24 EUR
Tief	36,90 EUR
Schluss Vortag	36,88 EUR
VWAP	36,60 EUR
Volumen (Stück)	0
Gehandelte Stückzahl	0,00
Trades	9
Letztes Volumen	0

Performance und Risiko

	6M	1J	3J
Perf (%)	-8,39%	-22,68%	-
Perf (abs.)	-3,38	-10,83	-
Beta	0,58	0,90	1,66
Volatilität	45,82	49,05	37,75

5J



Die Wertentwicklung der Vergangenheit lässt keine verlässlichen Rückschlüsse auf die zukünftige Entwicklung eines Finanzinstruments zu.

Quelle: FactSet

Kursdaten

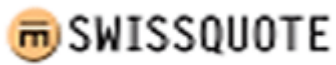
Ø Kurs 5 Tage Ø Volumen 5 Tage (Stk.)	36,09 EUR (0)
Ø Kurs 30 Tage Ø Volumen 30 Tage (Stk.)	33,71 EUR (27)
Ø Kurs 100 Tage Ø Volumen 100 Tage (Stk.)	35,39 EUR (32)
Ø Kurs 250 Tage Ø Volumen 250 Tage	43,95 EUR (28)
Hoch seit 1.1. Datum	46,15 EUR (16.01.2019)
Tief seit 1.1. Datum	30,30 EUR (26.03.2019)
52 Wochen Hoch Datum	65,60 EUR (29.08.2018)
52 Wochen Tief Datum	30,30 EUR (26.03.2019)

Alle Börsen für SWISSQUOTE GROUP HOLDING LTD

Börse	Datum	Zeit	Kurs	Gehandeltes Volumen	Trades
SIX Swiss Exchange	04.06.2024	14:58	277,20 CHF	3,01	478
London Stock Exchange	30.04.2024	17:40	250,00 CHF	0,02	1
Frankfurt	28.06.2019	13:30	36,92 EUR	0,00	9
FINRA other OTC Issues	15.04.2024	15:30	269,95 USD	0,00	1

Firmenprofil

Firmenlogo



Kontakt details

SWISSQUOTE GROUP HOLDING LTD.

--

Chemin de la Crétaux 33 - 1196 Gland

Telefon+41-22-999-94-11

Fax: +

E-mail: info@swissquote.ch

Firmenprofil

-

Vorstandsmitglieder

Marc Bürki	Vorstandsvorsitzender
Alexandru Craciun	Vorstandsmitglied
Gilles Chantrier	Vorstandsmitglied
Jan De Schepper	Vorstandsmitglied
Morgan Lavanchy	Vorstandsmitglied
Nestor Verrier	Vorstandsmitglied
Yvan Cardenas	Vorstandsmitglied

Aufsichtsrat

Beat Oberlin	Verwaltungsratmitglied
Demetra Kalogerou	Verwaltungsratmitglied
Monica Dell'Anna	Verwaltungsratmitglied
Esther Finidori	Verwaltungsratmitglied
Jean-Christophe Pernollet	Verwaltungsratmitglied
Michael Ploog	Verwaltungsratmitglied
Paolo Buzzi	Verwaltungsratmitglied
Markus Dennler	Verwaltungsratsvorsitzender