

KID ASA

ISIN: NO0010743545

WKN: -

Übersicht

31.05.2024 15:59:30

Kurs

149,80 NOK

Differenz  -0,53% (-0,80)

Stammdaten

ISIN	NO0010743545
Symbol	KID
Börse	First North Stockholm
Währung	NOK
Branche	Handel
Wertpapierkategorie	Aktie
Marktkapitalisierung (Mio)	533 EUR
Benchmark	OSLO BØRS ALL- SHARE GI INDEX (NOK)

Marktdaten

Geld (Volumen)	144,00 NOK (200)
Brief (Volumen)	155,40 NOK (17)
Eröffnung	149,80 NOK
Hoch	149,80 NOK
Tief	149,80 NOK
Schluss Vortag	150,60 NOK
VWAP	149,80 NOK
Volumen (Stück)	130
Gehandelte Stückzahl	19.474,00
Trades	1
Letztes Volumen	130

Futures und Optionen

Zugehörige Futures	-
Zugehörige Optionen	-







5J

Die Wertentwicklung der Vergangenheit lässt keine verlässlichen Rückschlüsse auf die zukünftige Entwicklung eines Finanzinstruments zu.

Quelle: FactSet

Aktuellstes Research

Branchen	Datum	Überschrift	Download
	31.05.2024	 Equity Weekly	
	29.05.2024	 Global Equity Ratings	
	29.05.2024	 Aktienempfehlungen Global	
	26.04.2024	 Global Equity Ratings	
	26.04.2024	 Aktienempfehlungen Global	

Details

31.05.2024 15:59:30

Kurs

149,80 NOK

Differenz  -0,53% (-0,80)

Stammdaten

ISIN	NO0010743545
Symbol	KID
Börse	First North Stockholm
Währung	NOK
Branche	Handel
Wertpapierkategorie	Aktie
Marktkapitalisierung (Mio)	533 EUR
Benchmark	OSLO BØRS ALL-SHARE GI INDEX (NOK)

Marktdaten

Geld (Volumen)	144,00 NOK (200)
Brief (Volumen)	155,40 NOK (17)
Eröffnung	149,80 NOK
Hoch	149,80 NOK
Tief	149,80 NOK
Schluss Vortag	150,60 NOK
VWAP	149,80 NOK
Volumen (Stück)	130
Gehandelte Stückzahl	19.474,00
Trades	1
Letztes Volumen	130

Performance und Risiko

	6M	1J	3J
Perf (%)	+40,53%	+85,63%	+19,65%
Perf (abs.)	+43,20	+69,10	+24,60
Beta	0,40	0,27	0,33
Volatilität	54,69	58,98	45,27

5J



Die Wertentwicklung der Vergangenheit lässt keine verlässlichen Rückschlüsse auf die zukünftige Entwicklung eines Finanzinstruments zu.

Quelle: FactSet

Kursdaten

Ø Kurs 5 Tage Ø Volumen 5 Tage (Stk.)	- NOK (-)
Ø Kurs 30 Tage Ø Volumen 30 Tage (Stk.)	151,78 NOK (127)
Ø Kurs 100 Tage Ø Volumen 100 Tage (Stk.)	138,99 NOK (192)
Ø Kurs 250 Tage Ø Volumen 250 Tage	113,26 NOK (98)
Hoch seit 1.1. Datum	157,20 NOK (13.05.2024)
Tief seit 1.1. Datum	114,80 NOK (03.01.2024)
52 Wochen Hoch Datum	157,20 NOK (13.05.2024)
52 Wochen Tief Datum	72,00 NOK (16.06.2023)

Arbitrage Ansichten

Börse 	Datum	Zeit	Kurs	Gehandeltes Volumen	Trades
Tradegate	03.06.2024	22:02	13,00 EUR	0,00	1
Stuttgart	04.06.2024	14:23	12,78 EUR	0,00	5
München	04.06.2024	08:21	13,06 EUR	0,00	1
London Stock Exchange	29.09.2021	16:26	117,00 NOK	0,03	1
Frankfurt	04.06.2024	08:21	12,86 EUR	0,00	1
First North Stockholm	31.05.2024	15:59	149,80 NOK	0,02	1
Düsseldorf	04.06.2024	08:12	12,92 EUR	0,00	1

Firmenprofil

Firmenlogo

Kid ASA

Firmenprofil

-

Kontaktdetails

KID ASA

--

Telefon-

Fax: -

E-mail: -