

LEIFHEIT AG

ISIN: DE0006464506

WKN: 646450

Übersicht

16.07.2024 08:16:06

Kurs

16,80 EUR

Differenz  2,75% (0,45)

Stammdaten

ISIN	DE0006464506
Symbol	LEI
Börse	Hannover
Währung	EUR
Branche	Konsumgüter
Wertpapierkategorie	Aktie
Marktkapitalisierung (Mio)	161 EUR
Benchmark	DAX KURSINDEX

Marktdaten

Geld (Volumen)	-
Brief (Volumen)	-
Eröffnung	16,80 EUR
Hoch	16,80 EUR
Tief	16,80 EUR
Schluss Vortag	16,35 EUR
VWAP	-
Volumen (Stück)	0
Gehandelte Stückzahl	0,00
Trades	3
Letztes Volumen	0

Futures und Optionen

Zugehörige Futures	-
Zugehörige Optionen	-











5J



Die Wertentwicklung der Vergangenheit lässt keine verlässlichen Rückschlüsse auf die zukünftige Entwicklung eines Finanzinstruments zu.

Quelle: FactSet

Aktuellstes Research

Branchen		Märkte	
Datum		Überschrift	Download
15.07.2024		Aktienempfehlungen Global	
12.07.2024		Equity Weekly	
12.07.2024		Global Equity Ratings	
09.07.2024		Aktienempfehlungen Österreich	
05.07.2024		Equity Weekly	

Details

16.07.2024 08:16:06

Kurs

16,80 EUR

Differenz ▲ 2,75% (0,45)

Stammdaten

ISIN	DE0006464506
Symbol	LEI
Börse	Hannover
Währung	EUR
Branche	Konsumgüter
Wertpapierkategorie	Aktie
Marktkapitalisierung (Mio)	161 EUR
Benchmark	DAX KURSINDEX

Marktdaten

Geld (Volumen)	-
Brief (Volumen)	-
Eröffnung	16,80 EUR
Hoch	16,80 EUR
Tief	16,80 EUR
Schluss Vortag	16,35 EUR
VWAP	-
Volumen (Stück)	0
Gehandelte Stückzahl	0,00
Trades	3
Letztes Volumen	0

Performance und Risiko

	6M	1J	3J
Perf (%)	+3,70%	-10,40%	-62,37%
Perf (abs.)	+0,60	-1,95	-27,85
Beta	0,44	0,33	0,36
Volatilität	34,33	33,77	37,05

5J



Die Wertentwicklung der Vergangenheit lässt keine verlässlichen Rückschlüsse auf die zukünftige Entwicklung eines Finanzinstruments zu.

Quelle: FactSet

Kursdaten

Ø Kurs 5 Tage Ø Volumen 5 Tage (Stk.)	16,65 EUR (0)
Ø Kurs 30 Tage Ø Volumen 30 Tage (Stk.)	16,71 EUR (0)
Ø Kurs 100 Tage Ø Volumen 100 Tage (Stk.)	15,91 EUR (0)
Ø Kurs 250 Tage Ø Volumen 250 Tage	16,48 EUR (5)
Hoch seit 1.1. Datum	17,95 EUR (21.05.2024)
Tief seit 1.1. Datum	13,20 EUR (20.02.2024)
52 Wochen Hoch Datum	19,10 EUR (15.08.2023)
52 Wochen Tief Datum	13,20 EUR (20.02.2024)

Alle Börsen für LEIFHEIT AG

Börse	Datum	Zeit	Kurs	Gehandeltes Volumen	Trades
Xetra	16.07.2024	17:36	16,65 EUR	0,05	16
Tradegate	16.07.2024	22:26	16,75 EUR	0,05	15
Stuttgart	16.07.2024	21:55	16,95 EUR	0,01	63
München	16.07.2024	08:00	16,80 EUR	0,00	2
London Stock Exchange	05.05.2021	13:50	48,40 EUR	0,96	3
Hannover	16.07.2024	08:16	16,80 EUR	0,00	3
Hamburg	16.07.2024	08:16	16,80 EUR	0,00	3
Frankfurt	16.07.2024	08:00	16,80 EUR	0,00	2

Düsseldorf	16.07.2024	19:30	16,60 EUR	0,00	7
Berlin	16.07.2024	08:00	16,80 EUR	0,00	3

Firmenprofil

Firmenlogo



Kontakt details

LEIFHEIT AG

--

Leifheitstrasse 1 - 56377 Nassau

Telefon+49-2604-977-0

Fax: +49-2604-977-300

E-mail: info@leifheit.com

Firmenprofil

-

Vorstandsmitglieder

Alexander Reindler Vorstandsvorsitzender

Igor Iraeta
Munduate Vorstandsmitglied

Marco Keul Vorstandsmitglied

Aufsichtsrat

Günter Blaschke Aufsichtsratsvorsitzender

Claus-Otto
Zacharias Aufsichtsratsmitglied

Georg Hesse Aufsichtsratsmitglied

Marcus Kress Aufsichtsratsmitglied

Stefan de
Loecker Aufsichtsratsmitglied

Thomas Standke Aufsichtsratsmitglied