

CENTAURUS ENERGY INC.

ISIN: CA15138B3065 WKN: -

Übersicht

11.07.2024 18:04:42

Kurs
1,77 CADDifferenz  -11,50% (-0,23)

Stammdaten

ISIN	CA15138B3065
Symbol	-
Börse	TSX Venture Exchange
Währung	CAD
Branche	Energie / Rohstoffe
Wertpapierkategorie	Aktie
Marktkapitalisierung (Mio)	0 EUR
Benchmark	S&P/TSX 60 INDEX

Marktdaten

Geld (Volumen)	0,375 CAD (13.800)
Brief (Volumen)	0,375 CAD (400)
Eröffnung	1,78 CAD
Hoch	1,78 CAD
Tief	1,77 CAD
Schluss Vortag	2,00 CAD
VWAP	1,77 CAD
Volumen (Stück)	250
Gehandelte Stückzahl	442,50
Trades	3
Letztes Volumen	100

Futures und Optionen

Zugehörige Futures	-
Zugehörige Optionen	-





5J



Die Wertentwicklung der Vergangenheit lässt keine verlässlichen Rückschlüsse auf die zukünftige Entwicklung eines Finanzinstruments zu.

Quelle: FactSet

Aktuellstes Research

Branchen		
Datum	Überschrift	Download
18.10.2024	 Equity Weekly	
14.10.2024	 Aktienempfehlungen Österreich	
11.10.2024	 Equity Weekly	
04.10.2024	 Equity Weekly	
27.09.2024	 Global Equity Ratings	

Details

11.07.2024 18:04:42

Kurs
1,77 CAD

Differenz 📉 -11,50% (-0,23)

Stammdaten

ISIN	CA15138B3065
Symbol	-
Börse	TSX Venture Exchange
Währung	CAD
Branche	Energie / Rohstoffe
Wertpapierkategorie	Aktie
Marktkapitalisierung (Mio)	0 EUR
Benchmark	S&P/TSX 60 INDEX

Marktdaten

Geld (Volumen)	0,375 CAD (13.800)
Brief (Volumen)	0,375 CAD (400)
Eröffnung	1,78 CAD
Hoch	1,78 CAD
Tief	1,77 CAD
Schluss Vortag	2,00 CAD
VWAP	1,77 CAD
Volumen (Stück)	250
Gehandelte Stückzahl	442,50
Trades	3
Letztes Volumen	100

Performance und Risiko

	6M	1J	3J
Perf (%)	-8,25%	-25,83%	-82,20%
Perf (abs.)	-0,16	-0,62	-8,22
Beta	-3,08	-4,80	0,81
Volatilität	188,35	146,70	323,35



Die Wertentwicklung der Vergangenheit lässt keine verlässlichen Rückschlüsse auf die zukünftige Entwicklung eines Finanzinstruments zu.

Quelle: FactSet

Kursdaten

Ø Kurs 5 Tage Ø Volumen 5 Tage (Stk.)	1,93 CAD (98)
Ø Kurs 30 Tage Ø Volumen 30 Tage (Stk.)	2,26 CAD (144)
Ø Kurs 100 Tage Ø Volumen 100 Tage (Stk.)	1,97 CAD (467)
Ø Kurs 250 Tage Ø Volumen 250 Tage	2,18 CAD (590)
Hoch seit 1.1. Datum	2,89 CAD (02.04.2024)
Tief seit 1.1. Datum	1,23 CAD (26.03.2024)
52 Wochen Hoch Datum	5,01 CAD (28.07.2023)
52 Wochen Tief Datum	1,11 CAD (21.11.2023)

Alle Börsen für CENTAURUS ENERGY INC.

Börse	Datum	Zeit	Kurs	Gehandeltes Volumen	Trades
TSX Venture Exchange	11.07.2024	18:04	1,77 CAD	0,00	3
Stuttgart	-	-	-	0,00	-
Frankfurt	16.07.2024	08:03	1,09 EUR	0,00	1
FINRA other OTC Issues	08.07.2024	16:07	1,95 USD	0,00	6
Berlin	17.07.2024	08:29	1,57 EUR	0,00	1

Firmenprofil

Firmenlogo

CENTAURUS

Firmenprofil

Kontakt details

CENTAURUS ENERGY

--

Suite 200, 5th Avenue SW 441 T2P 2V1
Calgary, Alberta

Telefon 1.403.233.8010

Fax: -

E-mail: kenbroadhurst@madalena-ventures.com