

CENTAURUS ENERGY INC.

ISIN: CA15138B3065 WKN: -

Übersicht

09.05.2024 19:59:19

Kurs
2,12 CADDifferenz  0,00% (0,00)

Stammdaten

ISIN	CA15138B3065
Symbol	CTA
Börse	TSX Venture Exchange
Währung	CAD
Branche	Energie / Rohstoffe
Wertpapierkategorie	Aktie
Marktkapitalisierung (Mio)	2 EUR
Benchmark	S&P/TSX 60 INDEX

Marktdaten

Geld (Volumen)	1,77 CAD (4.700)
Brief (Volumen)	2,00 CAD (300)
Eröffnung	2,12 CAD
Hoch	2,12 CAD
Tief	2,12 CAD
Schluss Vortag	2,12 CAD
VWAP	2,12 CAD
Volumen (Stück)	100
Gehandelte Stückzahl	212,00
Trades	1
Letztes Volumen	100

Futures und Optionen

Zugehörige Futures	-
Zugehörige Optionen	-









5J



Die Wertentwicklung der Vergangenheit lässt keine verlässlichen Rückschlüsse auf die zukünftige Entwicklung eines Finanzinstruments zu.

Quelle: FactSet

Aktuellstes Research

Branchen			
Datum		Überschrift	Download
13.05.2024		Aktienempfehlungen Österreich	
03.05.2024		Equity Weekly	
29.04.2024		Aktienempfehlungen Österreich	
26.04.2024		Equity Weekly	
26.04.2024		Global Equity Ratings	

Details

09.05.2024 19:59:19

Kurs

2,12 CAD

Differenz ➔ 0,00% (0,00)**Stammdaten**

ISIN	CA15138B3065
Symbol	CTA
Börse	TSX Venture Exchange
Währung	CAD
Branche	Energie / Rohstoffe
Wertpapierkategorie	Aktie
Marktkapitalisierung (Mio)	2 EUR
Benchmark	S&P/TSX 60 INDEX

Marktdaten

Geld (Volumen)	1,77 CAD (4.700)
Brief (Volumen)	2,00 CAD (300)
Eröffnung	2,12 CAD
Hoch	2,12 CAD
Tief	2,12 CAD
Schluss Vortag	2,12 CAD
VWAP	2,12 CAD
Volumen (Stück)	100
Gehandelte Stückzahl	212,00
Trades	1
Letztes Volumen	100

Performance und Risiko

	6M	1J	3J
Perf (%)	+73,77%	-	-78,80%
Perf (abs.)	+0,90	-	-7,88
Beta	2,57	0,75	0,23
Volatilität	176,40	144,10	324,17

5J



Die Wertentwicklung der Vergangenheit lässt keine verlässlichen Rückschlüsse auf die zukünftige Entwicklung eines Finanzinstruments zu.

Quelle: FactSet

Kursdaten

Ø Kurs 5 Tage Ø Volumen 5 Tage (Stk.)	2,12 CAD (82)
Ø Kurs 30 Tage Ø Volumen 30 Tage (Stk.)	2,37 CAD (581)
Ø Kurs 100 Tage Ø Volumen 100 Tage (Stk.)	1,73 CAD (465)
Ø Kurs 250 Tage Ø Volumen 250 Tage	2,03 CAD (738)
Hoch seit 1.1. Datum	2,89 CAD (02.04.2024)
Tief seit 1.1. Datum	1,23 CAD (26.03.2024)
52 Wochen Hoch Datum	5,01 CAD (28.07.2023)
52 Wochen Tief Datum	0,90 CAD (17.05.2023)

Alle Börsen für CENTAURUS ENERGY INC.

Börse 📍	Datum	Zeit	Kurs	Gehandeltes Volumen	Trades
TSX Venture Exchange	09.05.2024	19:59	2,12 CAD	0,00	1
Stuttgart	17.05.2024	14:42	1,19 EUR	0,00	9
Frankfurt	17.05.2024	08:00	1,34 EUR	0,00	1
FINRA other OTC Issues	06.05.2024	19:39	1,60 USD	0,00	2
Berlin	17.05.2024	20:22	1,80 EUR	0,00	14

Firmenprofil

Firmenlogo

CENTAURUS

Firmenprofil

Kontakt details

CENTAURUS ENERGY

--

Suite 200, 5th Avenue SW 441 T2P 2V1
Calgary, Alberta

Telefon 1.403.233.8010

Fax: -

E-mail: kenbroadhurst@madalena-ventures.com