

ARTIS REAL ESTATE INVNT TRUST REG. TRUST UNITS O.N.

ISIN: CA04315L1058 WKN: -

Übersicht

25.04.2024 21:50:50

Kurs

6,485 CAD

Differenz  -0,54% (-0,04)

Stammdaten

ISIN CA04315L1058

Symbol AX.UN

Börse Toronto Stock Exchange

Währung CAD

Branche Diverse

Wertpapierkategorie Aktie

Marktkapitalisierung (Mio) 0

Benchmark S&P/TSX 60 INDEX

Marktdaten

Geld (Volumen) 6,48 CAD (2.300)

Brief (Volumen) 6,49 CAD (1.000)

Eröffnung 6,44 CAD

Hoch 6,50 CAD

Tief 6,44 CAD

Schluss Vortag 6,52 CAD

VWAP 6,480563 CAD

Volumen (Stück) 82.986

Gehandelte Stückzahl 537.795,98

Trades 537

Letztes Volumen 100

Futures und Optionen

Zugehörige Futures -

Zugehörige Optionen -











5J



Die Wertentwicklung der Vergangenheit lässt keine verlässlichen Rückschlüsse auf die zukünftige Entwicklung eines Finanzinstruments zu.

Quelle: FactSet

Aktuellstes Research

Branchen		
Datum	Überschrift	Download
19.04.2024	 Equity Weekly	
15.04.2024	 Aktienempfehlungen Österreich	
12.04.2024	 Equity Weekly	
05.04.2024	 Equity Weekly	
03.04.2024	 Global Equity Ratings	

Details

25.04.2024 21:50:50

Kurs

6,485 CAD

Differenz 📉 -0,54% (-0,04)

Stammdaten

ISIN	CA04315L1058
Symbol	AX.UN
Börse	Toronto Stock Exchange
Währung	CAD
Branche	Diverse
Wertpapierkategorie	Aktie
Marktkapitalisierung (Mio)	0
Benchmark	S&P/TSX 60 INDEX

Marktdaten

Geld (Volumen)	6,48 CAD (2.300)
Brief (Volumen)	6,49 CAD (1.000)
Eröffnung	6,44 CAD
Hoch	6,50 CAD
Tief	6,44 CAD
Schluss Vortag	6,52 CAD
VWAP	6,480563 CAD
Volumen (Stück)	82.986
Gehandelte Stückzahl	537.795,98
Trades	537
Letztes Volumen	100

Performance und Risiko

	6M	1J	3J
Perf (%)	+8,49%	-8,68%	-39,63%
Perf (abs.)	+0,51	-0,62	-4,28
Beta	1,76	1,37	1,01
Volatilität	28,72	25,82	22,37

5J



Die Wertentwicklung der Vergangenheit lässt keine verlässlichen Rückschlüsse auf die zukünftige Entwicklung eines Finanzinstruments zu.

Quelle: FactSet

Kursdaten

Ø Kurs 5 Tage Ø Volumen 5 Tage (Stk.)	6,496 CAD (120.204)
Ø Kurs 30 Tage Ø Volumen 30 Tage (Stk.)	6,327 CAD (209.506)
Ø Kurs 100 Tage Ø Volumen 100 Tage (Stk.)	6,368 CAD (213.570)
Ø Kurs 250 Tage Ø Volumen 250 Tage	6,617 CAD (354.758)
Hoch seit 1.1. Datum	6,995 CAD (22.01.2024)
Tief seit 1.1. Datum	5,510 CAD (01.03.2024)
52 Wochen Hoch Datum	7,360 CAD (04.07.2023)
52 Wochen Tief Datum	5,510 CAD (01.03.2024)

Alle Börsen für ARTIS REAL ESTATE INVNT TRUST REG. TRUST UNITS O.N.

Börse	Datum	Zeit	Kurs	Gehandeltes Volumen	Trades
Toronto Stock Exchange	25.04.2024	21:50	6,485 CAD	0,54	537
Frankfurt	25.04.2024	19:55	4,376 EUR	0,00	8
FINRA other OTC Issues	23.04.2024	16:19	4,79 USD	0,03	5
Düsseldorf	25.04.2024	19:30	4,3505 EUR	0,00	4

Firmenprofil

Firmenlogo

Kontaktdetails

ARTIS REAL ESTATE INVESTMENT TRUST

--

Telefon-

Fax: -

E-mail: -

Firmenprofil

-

Vorstandsmitglieder

Samir Manji Vorstandsvorsitzender

Jaclyn Koenig Vorstandsmitglied

Kim Riley Vorstandsmitglied

Philip Martens Vorstandsmitglied

Aufsichtsrat

Benjamin Aufsichtsratsvorsitzender
Rodney

Aida Tammer Aufsichtsratsmitglied

Elisabeth Aufsichtsratsmitglied
Wigmore

Heather-Anne Aufsichtsratsmitglied
Irwin

Lauren Zucker Aufsichtsratsmitglied

Mazhar Shaikh Aufsichtsratsmitglied